


DAFTAR ISI

	Halaman
KATA PENGANTAR	i
DAFTAR ISI	ii
DAFTAR GAMBAR	vi
DAFTAR TABEL	vii
DAFTAR LAMPIRAN	viii
I. PENDAHULUAN	1
1.1 Latar Belakang	1
1.2. Identifikasi Masalah	4
1.3. Perumusan Masalah	5
1.4. Tujuan Penelitian	6
1.5. Manfaat Penelitian	6
II. TINJAUAN PUSTAKA	8
2.1. Kerangka Teoritis	8
2.1.1. Nilai Saham	8
2.1.2. Beberapa Pendekatan dalam Pengukuran Shareholder Value	10
2.1.3. Pendekatan Model Akuntansi	11
A. <i>Return On Equity</i> (ROE)	11
B. <i>Return On Asset</i> (ROA)	12
C. <i>Market Value Ratio</i>	12
1. <i>Price to Earning Ratio</i> (PER)	13
2. <i>Pice to Book Value</i> (PBV)	13
2.1.4. Pendekatan <i>Economic Value Added</i>	14
A. Definisi <i>Economic Value Added</i>	14
B. EVA sebagai Incentive Plans	21
C. Manfaat EVA	23
D. Perhitungan EVA dan MVA melalui Pendekatan Finansial dan Operasional	24
2.1.5. <i>Market Value Added</i> (MVA)	25
2.1.6. Hasil dan Resiko Investasi	27
2.1.7. <i>Risk Premium</i>	28
2.1.8. Analisa Regresi dan Korelasi Linear	29
A. Regresi dan Korelasi Sederhana	29
B. Koefisien Korelasi dan Pengujian Hipotesis Korelasi	30
2.1.9. Regresi dan Korelasi Linear Beganda	31
2.2. Kajian Penelitian Terdahulu	33
2.3. Kerangka Pemikiran Konseptual	35



Hak cipta dilindungi Undang-Undang

© Hak Cipta Milik IPB



Program Pascasarjana Manajemen dan Bisnis
Institut Pertanian Bogor

MB-IPB


1. Dilarang mengutip sebagian atau seluruh karya tulis ini tanpa mencantumkan dan menyebutkan sumber :
a. Pengutipan hanya untuk kepentingan pendidikan, penelitian, penulisan karya ilmiah, penyusunan laporan, penulisan kritik atau tinjauan suatu masalah.
b. Pengutipan tidak merugikan kepentingan yang wajar IPB.
2. Dilarang mengemukakan dan memperbanyak sebagian atau seluruhnya karya tulis ini dalam bentuk apapun tanpa izin IPB.



III. METODOLOGI PENELITIAN	38
3.1. Waktu Penelitian	38
3.2. Metode Penelitian	38
3.3. Jenis dan Sumber Data	38
3.4. Populasi Sampel yang Digunakan	39
3.5. Teknik Pengolahan dan Analisa Data	39
3.5.1. Teknik Pengolahan Data	39
3.5.2. Analisa Data	39
A. Analisa Kinerja Perusahaan	39
B. Analisa EVA	40
C. Analisa Korelasi EVA dengan Harga Saham	42
D. Analisa Korelasi Total Kinerja Perusahaan (ROE, ROA, PBV, PER) dengan Harga Saham	44
E. Uji Koefisien Korelasi	44
IV. GAMBARAN UMUM PERUSAHAAN.....	46
4.1. PT. Charoen Pokphand Indonesia Tbk.....	46
4.2. PT. CP. Prima Tbk.	50
4.3. PT. Fishindo Kusuma Sejahtera Tbk	51
4.4. PT. JAPFA Comfeed Tbk	53
4.5. PT. Surya Hidup Satwa Tbk	55
4.6. PT. Sierad Produce Tbk	57
V. HASIL DAN PEMBAHASAN	60
5.1. Hasil Perhitungan Kinerja Perusahaan dengan Metode ROE, ROA, PER dan PBV.....	60
5.1.1. <i>Return On Equity</i> (ROE)	60
5.1.2. <i>Return On Assets</i> (ROA)	62
5.1.3. <i>Price Earning Ratio</i> (PER)	64
5.1.4. <i>Price Book Value</i> (PBV)	66
5.2. Data Pendukung Perhitungan Nilai EVA	68
5.2.1. Sertifikat Bank Indonesia (SBI).....	68
5.2.2. Beta (β) Saham	69
5.2.3. <i>Market Risk Premium</i>	70
5.3. Analisa Kinerja Perusahaan dengan Metode EVA.....	71
5.3.1. Hasil Perhitungann Nilai EVA	71
A. PT. Charoen Pokphand Indonesia Tbk (CPIN).....	72
B. PT. CP. Prima Tbk (CPPR)	73
C. PT. Fishindo Kusuma Sejahtera Tbk (FISH).....	75
D. PT. JAPFA Comfeed Tbk (JPFA)	77
E. PT. Surya Hidup Satwa Tbk (SHSA)	78
F. PT. Sierad Produce Tbk (SIPD)	80
5.4. Perhitungan <i>Market Value Added</i> (MVA) Perusahaan.....	82
5.5. Perbandingan EVA dengan Kinerja Perusahaan (ROE, ROA, PER, dan PBV	85

Hak cipta dilindungi Undang-Undang

© Hak Cipta Milik IPB



Program Penceritaan Manajemen dan Bisnis
Institut Pertanian Bogor
MB-IPB


1. Dilarang mengutip sebagian atau seluruh karya tulis ini tanpa mencantumkan dan menyebutkan sumber :
a. Penguipaan hanya untuk kepentingan pendidikan, penelitian, penulisan karya ilmiah, penyusunan laporan, penulisan kritik atau tinjauan suatu masalah.
b. Penguipaan tidak merugikan kepentingan yang wajar IPB.
2. Dilarang mengemukakan dan memperbanyak sebagian atau seluruhnya karya tulis ini dalam bentuk apapun tanpa izin IPB.



5.6.	Korelasi <i>Economic Value Added</i> (EVA) dengan Harga Saham	87
5.6.1.	Analisis Korelasi EVA dengan Harga Saham	87
5.6.2.	Analisis Regresi Linear dan Uji Signifikasi.....	88
5.6.3.	Koefisien Determinasi Berganda	88
5.6.4.	Faktor-faktor Penyebab EVA dan MVA Tidak Berhubungan	88
5.7.	Korelasi Total Kinerja Perusahaan dengan Harga Saham	91
5.7.1.	Analisis Korelasi	91
VI.	KESIMPULAN DAN SARAN	93
6.1.	Kesimpulan	93
6.2.	Saran	96
	DAFTAR PUSTAKA	97
	© AMPHIRAN	100

Hak cipta dilindungi Undang-Undang

© Hak Cipta Milik IPB



Program Pascasarjana Manajemen dan Bisnis
Institut Pertanian Bogor

MB-IPB

1. Dilarang mengutip sebagian atau seluruh karya tulis ini tanpa mencantumkan dan menyebutkan sumber :
 a. Pengutipan hanya untuk kepentingan pendidikan, penelitian, penulisan karya ilmiah, penyusunan laporan, penulisan kritik atau tinjauan suatu masalah.
 b. Pengutipan tidak merugikan kepentingan yang wajar IPB.
 2. Dilarang mengumumkan dan memperbanyak sebagian atau seluruhnya karya tulis ini dalam bentuk apapun tanpa izin IPB.