



## DAFTAR ISI

	Halaman
KATA PENGANTAR .....	i
DAFTAR ISI .....	iii
DAFTAR TABEL .....	v
DAFTAR GAMBAR .....	vii
DAFTAR LAMPIRAN.....	viii
DAFTAR ISTILAH.....	ix
<b>I. PENDAHULUAN</b>	
1.1 Latar Belakang .....	1
1.2 Rumusan Masalah .....	9
1.3 Tujuan Penelitian .....	9
1.4 Manfaat Penelitian .....	9
1.5 Ruang Lingkup Penelitian .....	10
<b>II. TINJAUAN PUSTAKA</b>	
2.1 Perbankan .....	11
2.1.1 Pengertian Perbankan .....	11
2.1.2 Produk-produk Perbankan .....	12
2.1.3 Evaluasi Kinerja Perbankan.....	13
2.1.4 Metode CAMEL .....	14
2.2 Laporan Keuangan .....	16
2.2.1 Pengertian Laporan Keuangan.....	16
2.2.2 Analisis Rasio .....	17
2.2.2.1 Rasio Profitabilitas dan Rentabilitas.....	19
2.3 <i>Financial Distress</i> .....	21
2.4 Diskriminan Analisis .....	22
2.5 Regresi Logistik.....	24
2.6 Kajian Penelitian Terdahulu .....	25
2.7 Kerangka Pemikiran Konseptual.....	31
<b>III. METODE PENELITIAN</b>	
3.1 Lokasi dan Waktu .....	32
3.2 Pendekatan Penelitian .....	32
3.3 Jenis Data dan Sumbernya .....	32
3.4 Teknik Pengolahan Data.....	32
3.4.1 Penentuan Variabel <i>Dependent</i> .....	32
3.3.2 Penentuan Variabel <i>Independent</i> .....	33
3.4.3 Regresi Logistik.....	37
3.4.4 Analisis Diskriminan .....	39
<b>IV. GAMBARAN UMUM PERBANKAN INDONESIA</b>	
4.1 Perbankan Indonesia .....	41
4.2 Sejarah Perbankan di Indonesia .....	42
4.3 Sejarah Bank Pemerintah .....	44
4.4 Perkembangan Perbankan di Indonesia.....	45



1. Dilarang mengutip sebagian atau seluruh karya tulis ini tanpa mencantumkan dan menyebutkan sumber :  
 a. Pengutipan hanya untuk kepentingan pendidikan, penelitian, penulisan karya ilmiah, penyusunan laporan, penulisan kritik atau tinjauan suatu masalah.  
 b. Pengutipan tidak merugikan kepentingan yang wajar IPB.
2. Dilarang mengemukakan dan memperbanyak sebagian atau seluruhnya karya tulis ini dalam bentuk apapun tanpa izin IPB.

4.5	Profil Beberapa Bank yang Terdaftar Dalam Bursa Efek Indonesia .....	48
4.5.1	Bank Mandiri (Persero) Tbk. ....	48
4.5.2	Bank BNI (Persero) Tbk. ....	50
4.5.3	Bank Esekutif Tbk. ....	51
4.5.4	Bank Century Tbk. ....	53
4.6	Kondisi Rasio Keuangan Bank yang Terdaftar dalam Bursa Efek Indonesia .....	56
4.6.1	CAR ( <i>Capital Adequacy Ratio</i> ) .....	57
4.6.2	NPL ( <i>Net Performing Loan</i> ) .....	58
4.6.3	ROA ( <i>Return On Assets</i> ) .....	59
4.6.4	BOPO (Rasio Biaya Operasional Terhadap Pendapatan Operasional) .....	60
4.6.5	LDR ( <i>Loan to Deposit Ratio</i> ) .....	61
4.6.6	PPAP (Penyisihan Penghapusan Aktiva Produktif Terhadap Aktiva Produktif) .....	62
4.6.7	Rasio Pemenuhan PPAP .....	62
4.6.8	Rasio Aktiva Tetap Terhadap Modal (ATTM) .....	63
4.6.9	NIM ( <i>Net Interest Margin</i> ) .....	64
<b>V.</b>	<b>HASIL DAN PEMBAHASAN</b>	
5.1	Financial Distress Berdasarkan Laba Operasional .....	66
5.3	Analisis Deskriptif Hubungan Antar Variabel .....	67
5.4	Analisis Regresi Logistik .....	71
5.5	Analisis Diskriminan .....	85
5.5.1	Enter Independents Together .....	85
5.5.1.1	<i>Pooled Within-Group Matrices</i> .....	85
5.5.1.2	<i>Test of Equality of Group Means</i> .....	86
5.5.1.3	Uji Kesamaan Matriks <i>Varians-Covarians</i> (Homoskedastisitas) .....	87
5.5.1.4	Pembentukan Fungsi Linear .....	87
5.5.1.5	Perhitungan <i>Discriminant Score</i> dan <i>Cuting Score</i> .....	88
5.5.2	Metode <i>Stepwise</i> .....	89
5.6	Variabel-variabel Signifikan Pada Regresi Logistik dan Diskriminan ....	91
5.6.1	Hubungan Positif Antara BOPO Terhadap <i>Financial Distress</i> .....	91
5.6.2	Hubungan Negatif Antara LDR Terhadap <i>Financial Distress</i> .....	93
5.7	Perbandingan Antara Regresi Logistik dna Analisis Diskriminan .....	96
5.8	Implikasi Manajerial .....	97
<b>VI.</b>	<b>KESIMPULAN DAN SARAN</b>	
6.1	Kesimpulan .....	101
6.2	Saran .....	102
	<b>DAFTAR PUSTAKA</b> .....	104




## DAFTAR TABEL

	Halaman
Tabel 1. Ketentuan Bank Indonesia tentang Penilaian Kesehatan Bank Berdasarkan Sistem CAMEL .....	15
Tabel 2. Tingkatan Kesehatan BPR Berdasarkan Metode CAMEL .....	16
Tabel 3. Klasifikasi <i>Actual</i> dan <i>Predicted Group</i> .....	24
Tabel 4. Ringkasan penelitian terdahulu .....	29
Tabel 5. Non performing loan Bank Mandiri dan BCA Tahun 2004-2008 (%) ..	59
Tabel 6. Beberapa Bank yang Memiliki BOPO diatas 100% .....	61
Tabel 7. Pendapatan Bersih Bunga dan Net Interest Margin Bank Century Tahun 2004-2008 .....	65
Tabel 8. Bank yang Mengalami Finacial Distress berdasarkan laba operasional yang dimiliki .....	66
Tabel 9. Korelasi Laba Terhadap BOPO, LDR dan NIM .....	71
Tabel 10. Nilai <i>Hosmer</i> dan <i>Lemeshow's goodness of fit test</i> dan <i>McFaddan-R<sup>2</sup></i> ..	71
Tabel 11. Hasil Persamaan Logit 1 : <i>Financial Distress</i> = f(CAR,LDR) .....	72
Tabel 12. Ketepatan Klasifikasi Persamaan Logit 1 .....	72
Tabel 13. Hasil Persamaan Logit 2 : <i>Financial Distress</i> = f(BOPO,CAR,LDR) .	73
Tabel 14. Ketepatan Klasifikasi Persamaan Logit 2 .....	74
Tabel 15. Hasil Persamaan Logit 3 : <i>Financial Distress</i> = f(BOPO,CAR,LDR, NIM) .....	75
Tabel 16. Ketepatan Klasifikasi Persamaan Logit 3 .....	75
Tabel 17. Hasil Persamaan Logit 4 : <i>Financial Distress</i> = f(BOPO,CAR,LDR, NIM, NPL) .....	76
Tabel 18. Ketepatan Klasifikasi Persamaan Logit 4 .....	77
Tabel 19. Hasil Persamaan Logit 5 : <i>Financial Distress</i> = f(BOPO,CAR,LDR, ROA, NPL) .....	78
Tabel 20. Ketepatan Klasifikasi Persamaan Logit 5 .....	78

1. Dilarang mengutip sebagian atau seluruh karya tulis ini tanpa mencantumkan dan menyebutkan sumber :  
 a. Pengutipan hanya untuk kepentingan pendidikan, penelitian, penulisan karya ilmiah, penyusunan laporan, penulisan kritik atau tinjauan suatu masalah.  
 b. Pengutipan tidak merugikan kepentingan yang wajar IPB.

2. Dilarang mengemukakan dan memperbanyak sebagian atau seluruhnya karya tulis ini dalam bentuk apapun tanpa izin IPB.



Tabel 21.	Hasil Persamaan Logit 6 : <i>Financial Distress</i> = f(CAR, LDR, NIM, RATTM) .....	79
Tabel 22.	Ketepatan Klasifikasi Persamaan Logit 6 .....	80
Tabel 23	Hasil Persamaan Logit 7 : <i>Financial Distress</i> = f(BOPO, LDR, RATTM, PPAPAP, PPPAP) .....	81
Tabel 24.	Ketepatan Klasifikasi Persamaan Logit 7 .....	81
Tabel 25.	Hasil Persamaan Logit 8 : <i>Financial Distress</i> = f(BOPO, LDR, RATTM, PPAPAP, PPPAP) .....	82
Tabel 26.	Ketepatan Klasifikasi Persamaan Logit 8 .....	83
Tabel 27.	Hasil Persamaan Logit 9 : <i>Financial Distress</i> = f(CAR, LDR, PPPAP, RATTM) .....	84
Tabel 28.	Ketepatan Klasifikasi Persamaan Logit 9 .....	84
Tabel 29.	Nilai Korelasi Berdasarkan <i>Pooled Within-Group Matrices</i> .....	85
Tabel 30.	Nilai <i>Wilk's Lambda</i> dan <i>p-value</i> Berdasarkan <i>Test of Equality of Group Means</i> .....	87
Tabel 31.	Hasil <i>Canonical Discriminant Function Coefficients</i> .....	88
Tabel 32.	Nilai <i>Function at Group Centroids</i> .....	89
Tabel 33.	Ketepatan Analisis Diskriminan .....	89
Tabel 34.	Uji Beda Nilai Tengah Kategori <i>Financial Distress</i> .....	90
Tabel 35.	Hasil <i>Canonical Discriminant Function Coefficients</i> .....	91
Tabel 36.	Nilai <i>Function at Group Centroids</i> .....	91
Tabel 37.	Ketepatan Analisis Diskriminan .....	92
Tabel 38.	Perbandingan Ketepatan Regresi Logistik dan Analisis Diskriminan ....	97


1. Dilarang mengutip sebagian atau seluruh karya tulis ini tanpa mencantumkan dan menyebutkan sumber :  
 a. Pengutipan hanya untuk kepentingan pendidikan, penelitian, penulisan karya ilmiah, penyusunan laporan, penulisan kritik atau tinjauan suatu masalah.  
 b. Pengutipan tidak merugikan kepentingan yang wajar IPB.

2. Dilarang mengumumkan dan memperbanyak sebagian atau seluruhnya karya tulis ini dalam bentuk apapun tanpa izin IPB.



Hak cipta dilindungi Undang-Undang

© Hak cipta milik IPB, tahun 2010



Program Pascasarjana Manajemen dan Bisnis  
Institut Pertanian Bogor

MB-IPB

## DAFTAR GAMBAR


	Halaman
Gambar 1. Laba Operasional Beberapa Bank yang Terdaftar Dalam BEI .....	3
Gambar 2. Kerangka Pemikiran Konseptual .....	32
Gambar 3. Data Perbankan yang Mengalami <i>Financial Distress</i> dan Tidak Mengalami <i>Financial Distress</i> .....	67
Gambar 4. Plot Hubungan Laba Terhadap Rasio-rasio Keuangan .....	68
Gambar 5. Hubungan Laba Terhadap Rasio-rasio Keuangan Setelah Menghilangkan Dua Data Pencilan .....	69
Gambar 6. Perbandingan Nilai BOPO dan Laba Operational .....	93
Gambar 7. LDR yang Terdaftar dalam Bursa Efek Indonesia 2004-2007 .....	95
Gambar 8. Tingkat Suku Bunga Bank Indonesia 2001-2005 .....	96

1. Dilarang mengutip sebagian atau seluruh karya tulis ini tanpa mencantumkan dan menyebutkan sumber :
  - a. Pengutipan hanya untuk kepentingan pendidikan, penelitian, penulisan karya ilmiah, penyusunan laporan, penulisan kritik atau tinjauan suatu masalah.
  - b. Pengutipan tidak merugikan kepentingan yang wajar IPB.
2. Dilarang mengumumkannya dan memperbanyak sebagian atau seluruhnya karya tulis ini dalam bentuk apapun tanpa izin IPB.



Hak cipta dilindungi Undang-Undang

© Hak cipta milik IPB, tahun 2010



Program Pascasarjana Manajemen dan Bisnis  
Institut Pertanian Bogor

MB-IPB

## DAFTAR LAMPIRAN


	Halaman
Lampiran 1. Analisis Regresi Logistik .....	107
Lampiran 2. Diskriminan Analisis <i>Enter Independent Together</i> .....	121
Lampiran 3. Diskriminan Analisis Metode Stepwise.....	125
Lampiran 4. Sebaran Normalitas Variabel .....	130
Lampiran 5. Data Perbankan .....	132

1. Dilarang mengutip sebagian atau seluruh karya tulis ini tanpa mencantumkan dan menyebutkan sumber :
  - a. Pengutipan hanya untuk kepentingan pendidikan, penelitian, penulisan karya ilmiah, penyusunan laporan, penulisan kritik atau tinjauan suatu masalah.
  - b. Pengutipan tidak merugikan kepentingan yang wajar IPB.
2. Dilarang mengumumkan dan memperbanyak sebagian atau seluruhnya karya tulis ini dalam bentuk apapun tanpa izin IPB.



Hak cipta dilindungi Undang-Undang

© Hak cipta milik IPB, tahun 2010



Program Pascasarjana Manajemen dan Bisnis  
Institut Pertanian Bogor

MB-IPB

## DAFTAR ISTILAH

BOPO	: Biaya Operasional Terhadap Pendapatan Operasional
CAR	: <i>Capital Adequacy Ratio</i>
NPL	: <i>Non Performing Loan</i>
NIM	: <i>Nett Interest Margin</i>
ROA	: <i>Return On Asset</i>
RATTM	: Rasio Aktiva Tetap Terhadap Modal
PPAPAP	: Penghapusan Penyisihan Aktiva Produktif Terhadap Aktiva Produktif
PPPAP	: Pemenuhan Penghapusan Penyisihan Aktiva Produktif
LDR	: <i>Loan to Deposit Ratio</i>

1. Dilarang mengutip sebagian atau seluruh karya tulis ini tanpa mencantumkan dan menyebutkan sumber :
  - a. Pengutipan hanya untuk kepentingan pendidikan, penelitian, penulisan karya ilmiah, penyusunan laporan, penulisan kritik atau tinjauan suatu masalah.
  - b. Pengutipan tidak merugikan kepentingan yang wajar IPB.
2. Dilarang mengumumkan dan memperbanyak sebagian atau seluruhnya karya tulis ini dalam bentuk apapun tanpa izin IPB.