




## DAFTAR ISI

DAFTAR TABEL.....	xxiii
DAFTAR GAMBAR .....	xxiv
DAFTAR LAMPIRAN.....	xxvii
<b>I. PENDAHULUAN .....</b>	<b>1</b>
1.1. Latar Belakang .....	1
1.2. Perumusan Masalah.....	7
1.3. Tujuan Penelitian.....	10
1.4. Manfaat Penelitian.....	10
1.5. Ruang Lingkup Penelitian .....	10
<b>II. TINJAUAN PUSTAKA DAN KERANGKA PEMIKIRAN .....</b>	<b>11</b>
2.1. Kerangka Teoritis .....	11
2.1.1. Konsep Efisiensi .....	11
2.1.1.1. Teknik Pengukuran Efisiensi.....	13
2.1.1.2. Jenis Pendekatan dalam Pengukuran Efisiensi.....	21
2.1.1.3. Analisis Efisiensi dengan DEA .....	22
2.1.2. Bank .....	25
2.1.2.1. Definisi Bank.....	25
2.1.2.2. Jenis Bank.....	26
2.1.2.3. Jenis Bank berdasarkan Fungsi .....	27
2.1.2.4. Jenis Bank berdasarkan Kepemilikan.....	27
2.1.2.5. Jenis Bank berdasarkan Dominasi Pangsa Pasar.....	28
2.2. Kajian Penelitian Terdahulu .....	28
2.2.1. Penelitian mengenai Efisiensi .....	28
2.2.2. Penelitian mengenai Bank.....	31
2.3. Kerangka Pemikiran .....	33
<b>III. METODE PENELITIAN.....</b>	<b>35</b>
3.1. Lokasi dan Waktu Perolehan Data .....	35
3.2. Pendekatan Penelitian.....	35
3.3. Jenis dan Sumber Data .....	35
3.4. Definisi Variabel .....	36
3.5. Teknik Pengumpulan Data dan Informasi.....	37
3.6. Teknik Pengambilan Contoh .....	38
3.7. Teknik Pengolahan dan Analisis Data.....	38
<b>IV. GAMBARAN UMUM PERUSAHAAN .....</b>	<b>43</b>
4.1. PT. Bank Mandiri (Persero) Tbk. ....	43
4.2. PT. Bank Rakyat Indonesia (Persero) Tbk. ....	44
4.3. PT. Bank Negara Indonesia (Persero) Tbk. ....	46
4.4. PT. Bank Tabungan Negara (Persero) Tbk. ....	48

*Hak cipta dilindungi Undang-Undang*

*Hak cipta milik IPB*



**MB-IPB**


Program Pascasarjana Manajemen dan Bisnis  
Institut Pertanian Bogor

1. Dilarang mengutip sebagian atau seluruh karya tulis ini tanpa mencantumkan dan menyebutkan sumber :
  - a. Pengutipan hanya untuk kepentingan pendidikan, penelitian, penulisan karya ilmiah, penyusunan laporan, penulisan kritik atau tinjauan suatu masalah.
  - b. Pengutipan tidak merugikan kepentingan yang wajar IPB.
2. Dilarang menggunakan dan memperbanyak sebagian atau seluruhnya karya tulis ini dalam bentuk apapun tanpa izin IPB.



*Hak cipta dilindungi Undang-Undang*

© Hak cipta milik IPB



**MB-IPB**  
Program Pascasarjana Manajemen dan Bisnis  
Institut Pertanian Bogor

V. HASIL DAN PEMBAHASAN .....	51
5.1. Efisiensi Bank Umum Persero .....	51
5.1.1. Efisiensi dengan Metode Tradisional .....	52
5.1.2. Efisiensi dengan Metode Terkini .....	58
5.1.3. Perbandingan Metode Tradisional dengan Terkini .....	61
5.2. Faktor-faktor Penyebab Inefisiensi pada Bank Umum Persero .....	64
5.3. Implikasi Manajerial .....	76
VI. KESIMPULAN DAN SARAN .....	83
6.1. Kesimpulan .....	83
6.2. Saran .....	83
DAFTAR PUSTAKA.....	85

1. Dilarang mengutip sebagian atau seluruh karya tulis ini tanpa mencantumkan dan menyebutkan sumber :

a. Pengutipan hanya untuk kepentingan pendidikan, penelitian, penulisan karya ilmiah, penyusunan laporan, penulisan kritik atau tinjauan suatu masalah.

b. Pengutipan tidak merugikan kepentingan yang wajar IPB.

2. Dilarang mengumumkan dan memperbanyak sebagian atau seluruhnya karya tulis ini dalam bentuk apapun tanpa izin IPB.



Hak cipta dilindungi Undang-Undang

Hak cipta milik IPB

## DAFTAR TABEL


Nomor	Halaman
1. Perkembangan Aset Bank Umum Tahun 2007 – 2010.....	2
2. Peringkat Bank Umum Berdasarkan Aset (Juni 2010).....	3
3. Penyaluran Kredit Bank Umum berdasarkan Jenis Penggunaan.....	4
4. Penyaluran Kredit Bank Persero berdasarkan Jenis Penggunaan.....	5
5. Peringkat Bank Umum berdasarkan Kredit Juni 2010.....	6
6. Rasio BOPO Bank Umum di Indonesia Tahun 2007–2010.....	8
7. Rasio LDR Bank Umum di Indonesia Tahun 2007-2010.....	8
8. Variabel yang Digunakan Dalam Analisis Efisiensi.....	36
9. Indikator Efisiensi Bank Umum Persero.....	51
10. Peringkat Bank berdasarkan BOPO (persen).....	53
11. Peringkat Bank berdasarkan NIM (persen).....	55
12. Peringkat Bank berdasarkan LDR (persen).....	56
13. Peringkat Bank berdasarkan Rata-rata DEA (persen).....	59
14. Peringkat Bank berdasarkan Frekuensi Efisiensi.....	59
15. Analisis Uji Parsial DEA, BOPO, dan NIM dengan <i>Least Square Difference</i> (LSD).....	63
16. Variabel yang Berkontribusi dalam Efisiensi.....	65
17. Variabel yang Berkontribusi dalam Efisiensi (lanjutan).....	66
18. Indikator <i>Net Interest Margin</i> Negara-negara ASEAN.....	78

1. Dilarang mengutip sebagian atau seluruh karya tulis ini tanpa mencantumkan dan menyebutkan sumber :

a. Pengutipan hanya untuk kepentingan pendidikan, penelitian, penulisan karya ilmiah, penyusunan laporan, penulisan kritik atau tinjauan suatu masalah.

b. Pengutipan tidak merugikan kepentingan yang wajar IPB.

2. Dilarang mengumumkan dan memperbanyak sebagian atau seluruhnya karya tulis ini dalam bentuk apapun tanpa izin IPB.



MB-IPB  
Program Pascasarjana Manajemen dan Bisnis  
Institut Pertanian Bogor




## DAFTAR GAMBAR

Nomor	Halaman
1. Komposisi Aset Lembaga Keuangan di Indonesia .....	1
2. Rekapitulasi Institusi Perbankan di Indonesia (Mei 2010) .....	2
3. Konsep Efisiensi dari Pendekatan Sisi Input .....	19
4. Konsep Efisiensi dari Pendekatan Sisi Output.....	20
5. Kerangka Pemikiran.....	34
6. Perkembangan BOPO Bank Umum Persero Tahun 2002-2010 .....	53
7. Rata-rata BOPO Bank Umum Persero Tahun 2002-2010 .....	54
8. Perkembangan NIM Bank Umum Persero Tahun 2002-2010 .....	55
9. Rata-rata NIM Bank Umum Persero Tahun 2002-2010 .....	56
10. Perkembangan LDR Bank Umum Persero Tahun 2002-2010.....	57
11. Rata-rata LDR Bank Umum Persero Tahun 2002-2010).....	58
12. Perkembangan Skor Efisiensi 4 Bank Umum Persero Tahun 2002 – 2010 .....	60
13. Rata-rata Dana Pihak Ketiga Bank Umum Persero ©Tahun 2002 - 2010 (jutaan Rp) .....	68
14. Rata-rata Komponen Dana Pihak Ketiga Bank Mandiri Tahun 2002 – 2010.....	69
15. Rata-rata Pendapatan Operasional Lainnya Bank Umum Persero Tahun 2002 - 2010 (jutaan Rp) .....	75
16. Perkembangan Pendapatan Operasional lainnya Bank Umum Persero Tahun 2002 – 2010 (jutaan Rp).....	76
17. Rata-rata Pendapatan Bunga dan selain Bunga Bank Umum Persero Tahun 2002 – 2010 .....	77

*Hak cipta dilindungi Undang-Undang*

1. Dilarang mengutip sebagian atau seluruh karya tulis ini tanpa mencantumkan dan menyebutkan sumber :
  - a. Pengutipan hanya untuk kepentingan pendidikan, penelitian, penulisan karya ilmiah, penyusunan laporan, penulisan kritik atau tinjauan suatu masalah.
  - b. Pengutipan tidak merugikan kepentingan yang wajar IPB.
2. Dilarang menggunakan dan memperbanyak sebagian atau seluruhnya karya tulis ini dalam bentuk apapun tanpa izin IPB.



Program Pascasarjana Manajemen dan Bisnis  
Institut Pertanian Bogor

# MB-IPB


## DAFTAR LAMPIRAN

Nomor	Halaman
1. Output Efisiensi dengan <i>Data Envelopment Analysis</i> (DEA).....	89
2. <i>Peer Group</i> .....	90
3. <i>Potential Improvements</i> dari Variabel <i>Input/Output</i> .....	98
4. <i>Output Least Square Difference</i> .....	101
5. <i>Output</i> Uji ANOVA .....	102



*Hak cipta dilindungi Undang-Undang*

© Hak cipta milik IPB



**MB-IPB**  
Program Pascasarjana Manajemen dan Bisnis  
Institut Pertanian Bogor

1. Dilarang mengutip sebagian atau seluruh karya tulis ini tanpa mencantumkan dan menyebutkan sumber :
  - a. Pengutipan hanya untuk kepentingan pendidikan, penelitian, penulisan karya ilmiah, penyusunan laporan, penulisan kritik atau tinjauan suatu masalah.
  - b. Pengutipan tidak merugikan kepentingan yang wajar IPB.
2. Dilarang menggunakan dan memperbanyak sebagian atau seluruhnya karya tulis ini dalam bentuk apapun tanpa izin IPB.