




## DAFTAR ISI

DAFTAR ISI.....	XV
DAFTAR TABEL.....	XVII
DAFTAR GAMBAR .....	XVIII
DAFTAR LAMPIRAN.....	XIX
I. PENDAHULUAN .....	1
1.1 Latar Belakang .....	1
1.2 Rumusan Masalah.....	9
1.3 Tujuan Penelitian .....	13
1.4 Manfaat Penelitian .....	13
1.5 Ruang Lingkup.....	14
II. TINJAUAN PUSTAKA DAN KERANGKA PEMIKIRAN .....	15
2.1 Kerangka Teoritis.....	15
2.1.1 Pengertian Struktur Modal.....	15
2.1.2 Teori Struktur Modal .....	16
2.1.2.1 Model Modigliani – Miller (MM) tanpa pajak.....	16
2.1.2.2 Model Modigliani – Miller (MM) dengan pajak.....	17
2.1.2.3 Biaya Kebangkrutan dan Biaya Keagenan.....	18
2.1.2.4 Teori Trade – Off.....	20
2.1.2.5 Teori Packing Order .....	23
2.1.3 Struktur Modal dan Kinerja Keuangan .....	24
2.1.4 Struktur Modal dan Faktor Spesifik Perusahaan .....	28
2.1.4.1 <i>Size</i> .....	28
2.1.4.2 <i>Earning Risk</i> .....	29
2.1.4.3 <i>Loan</i> .....	31
2.2 Kajian Penelitian Terdahulu.....	31
2.3 Kerangka Pemikiran Konseptual .....	40
2.4 Hipotesis .....	42
III. METODE PENELITIAN.....	43
3.1 Waktu Penelitian.....	43
3.2 Pendekatan Penelitian .....	43
3.3 Populasi dan Sampel.....	44
3.4 Jenis dan Sumber Data.....	45
3.5 Variabel dan Model Penelitian.....	46
3.5.1 Variabel Independen (variabel bebas) .....	46
3.5.1.1 <i>leverage: equity-capital ratio (ECAP)</i> .....	46
3.5.1.2 <i>Size</i> .....	47
3.5.1.3 <i>Earning risk (SDROE)</i> .....	47
3.5.1.4 <i>Loans</i> .....	48
3.5.2 Variabel Dependen (variabel terikat) .....	48
3.5.2.1 Rasio profitabilitas (ROA dan ROE).....	49
3.5.2.2 Rasio pasar (Tobin's Q).....	49
3.5.3 Model Penelitian.....	50
3.6 Teknik Pengolahan dan Analisis Data .....	52

Hak cipta dilindungi Undang-Undang

© Hak cipta milik IPB, tahun 2012



Program Pascasarjana Manajemen dan Bisnis  
Institut Pertanian Bogor


MB-IPB

1. Dilarang mengutip sebagian atau seluruh karya tulis ini tanpa mencantumkan dan menyebutkan sumber :  
a. Pengutipan hanya untuk kepentingan pendidikan, penelitian, penulisan karya ilmiah, penyusunan laporan, penulisan kritik atau tinjauan suatu masalah.  
b. Pengutipan tidak merugikan kepentingan yang wajar IPB.  
2. Dilarang mengumumkan dan memperbanyak sebagian atau seluruhnya karya tulis ini dalam bentuk apapun tanpa izin IPB.



Hak cipta dilindungi Undang-Undang

© Hak Cipta Program MB-IPB tahun 2012



Program Pascasarjana Manajemen dan Bisnis  
Institut Pertanian Bogor

IV. GAMBARAN UMUM INDUSTRI PERBANKAN DI INDONESIA.....	59
4.1 Gambaran Umum Industri Perbankan.....	59
4.2 Perkembangan Sektor Perbankan di Pasar Modal Indonesia .....	68
4.3 Gambaran Umum Emiten Sektor Pertambangan Di Bursa Efek Indonesia Periode 2005-2010.....	71
V. HASIL DAN PEMBAHASAN .....	77
5.1 Analisis Kebijakan Struktur Modal Bank.....	77
5.2 Analisis Kinerja Keuangan Bank .....	92
5.3 Analisis Pengaruh Struktur Modal Terhadap Kinerja Keuangan Perbankan yang Terdaftar di BEI Periode 2005-2010 .....	98
5.3.1 Pendekatan Teknik Estimasi dalam Pengukuran Pengaruh Struktur Modal terhadap Kinerja Keuangan Bank.....	99
5.3.2 Analisis Pengaruh Struktur Modal Terhadap Kinerja Keuangan Perbankan Periode 2005-2010 dengan Pendekatan Terpilih .....	103
5.3.2.1 Analisis Pengaruh Struktur Modal Terhadap ROA .....	104
5.3.2.2 Analisis Pengaruh Struktur Modal Terhadap ROE.....	108
5.3.2.3 Analisis Pengaruh Struktur Modal Terhadap TOBINS'Q112	
5.4 Implikasi Manajerial.....	114
5.4.1 Implikasi bagi Manajemen Perusahaan.....	114
5.4.2 Implikasi Bagi Investor di Pasar Modal .....	117
5.4.3 Implikasi Bagi Pemerintah sebagai Regulator .....	118
VI. KESIMPULAN DAN SARAN .....	121
6.1 Kesimpulan.....	121
6.2 Saran .....	122
DAFTAR PUSTAKA.....	125
LAMPIRAN .....	129

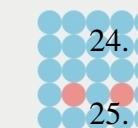
1. Dilarang mengutip sebagian atau seluruh karya tulis ini tanpa mencantumkan dan menyebutkan sumber :
  - a. Pengutipan hanya untuk kepentingan pendidikan, penelitian, penulisan karya ilmiah, penyusunan laporan, penulisan kritik atau tinjauan suatu masalah.
  - b. Pengutipan tidak merugikan kepentingan yang wajar IPB.
2. Dilarang mengumumkan dan memperbanyak sebagian atau seluruhnya karya tulis ini dalam bentuk apapun tanpa izin IPB.



## DAFTAR TABEL

Tabel	Hal
1. Ringkasan Penelitian Terdahulu .....	37
2. Daftar Bank yang Menjadi Objek Penelitian .....	44
3. Data yang Diperlukan dan Sumbernya .....	45
4. Perkembangan Bursa Efek Indonesia 1994 - 2010 .....	69
5. Data emiten sub sektor perbankan yang terdaftar maupun yang <i>delisting</i> sampai dengan tahun 2010.....	74
6. Rata-rata Rasio <i>Leverage</i> dari Tahun 2005-2010 .....	78
7. Bank dengan Rasio <i>Leverage</i> Terendah Pada Sub Sektor Perbankan di BEI	81
8. Bank dengan Rasio <i>Leverage</i> Tertinggi Pada Sub Sektor Perbankan di BEI	81
9. Rasio <i>Debt to Equity</i> (DER) Perbankan di BEI tahun 2005-2010.....	83
10. Rasio <i>Equity to Total Asset</i> (ECAP) Perbankan di BEI tahun 2005-2010 ....	85
11. Perbandingan rata-rata Aset, DER dan ECAP tahun 2005-2010.....	88
12. Rasio Penyaluran Kredit terhadap Total Aset (LOAN) Perbankan di BEI tahun 2005-2010 .....	89
13. Rata-rata ROA, ROE dan TOBINS'Q Tahun 2005-2010 (dalam persen)....	95
14. Hasil Uji F atas Model Pengaruh Struktur Modal terhadap ROA Periode 2005-2010 .....	100
15. Hasil Uji Hausman atas Model Pengaruh Struktur Modal terhadap ROA Periode 2005-2010 .....	100
16. Hasil Uji F atas Model Pengaruh Struktur Modal terhadap ROE Periode 2005-2010 .....	101
17. Hasil Uji Hausman atas Model Pengaruh Struktur Modal terhadap ROE Periode 2005-2010 .....	101
18. Hasil Uji F atas Model Pengaruh Struktur Modal terhadap TOBINS'Q Periode 2005-2010 .....	102
19. Hasil Uji Hausman atas Model Pengaruh Struktur Modal terhadap TOBINS'Q Periode 2005-2010 .....	103
20. Hasil Estimasi Model Pengaruh Struktur Modal terhadap ROA, ROE dan TOBINS'Q Periode 2005-2010 .....	103
21. Hasil Estimasi Model Pengaruh Struktur Modal terhadap ROA, Periode 2005-2010 .....	105
22. Perkembangan Rata-rata Total Ekuitas, Total Aktiva, EBIT, ECAP dan ROA Perbankan di BEI Periode 2005-2010 .....	106
23. Perkembangan Rata-rata Total Aktiva, Total Loan, EBIT, LOAN dan ROA Perbankan di BEI Periode 2005-2010 .....	108
24. Hasil Estimasi Model Pengaruh Struktur Modal terhadap ROE, Periode 2005-2010 .....	109
25. Hasil Estimasi Model Pengaruh Struktur Modal terhadap TOBINS'Q, Periode 2005-2010 .....	112

Hak cipta dilindungi Undang-Undang



Program Pascasarjana Manajemen dan Bisnis  
Institut Pertanian Bogor

1. Dilarang mengutip sebagian atau seluruh karya tulis ini tanpa mencantumkan dan menyebutkan sumber :
  - a. Pengutipan hanya untuk kepentingan pendidikan, penelitian, penulisan karya ilmiah, penyusunan laporan, penulisan kritik atau tinjauan suatu masalah.
  - b. Pengutipan tidak merugikan kepentingan yang wajar IPB.
2. Dilarang menggunakan dan memperbanyak sebagian atau seluruhnya karya tulis ini dalam bentuk apapun tanpa izin IPB.



## DAFTAR GAMBAR


### Gambar

### Hal

1.	Grafik perkembangan harga saham Bank Semester II tahun 2010 .....	6
2.	Grafik Struktur Modal Optimal dan Biaya Kebangkrutan .....	22
3.	Kerangka Pemikiran Konseptual Penelitian .....	41
4.	Rekapitulasi Institusi Perbankan di Indonesia.....	60
5.	Pertumbuhan Indeks Harga Pasar Saham di Berbagai Negara di Tahun 2010 ...	70
6.	Nilai Kapitalisasi Pasar Sektor-sektor di BEI Tahun 2005-2010.....	71
7.	Nilai Kapitalisasi Pasar Emiten Sub Sektor Perbankan Tahun 2010 .....	75
8.	Proporsi Rata-rata Deposito terhadap Liabilities periode 2005-2010 .....	80
9.	Grafik Nilai Aset Bank-bank yang terdaftar di BEI periode 2005-2010.....	86
10.	Grafik Perkembangan Total Aset, Deposito dan Total Loan Bank-bank yang terdaftar di BEI periode 2005-2010 .....	90
11.	Grafik Pertumbuhan Aset, Kredit dan Dana Perbankan 2004-2009 .....	92
12.	Laba bersih (EAT) bank-bank yang terdaftar di BEI tahun 2005-2010.....	94

© Hak cipta milik IPB, tahun 2012

Hak cipta ini dilindungi undang-undang



MB-IPB  
Program Pascasarjana Manajemen dan Bisnis  
Institut Pertanian Bogor

1. Dilarang mengutip sebagian atau seluruh karya tulis ini tanpa mencantumkan dan menyebutkan sumber :
  - a. Pengutipan hanya untuk kepentingan pendidikan, penelitian, penulisan karya ilmiah, penyusunan laporan, penulisan kritik atau tinjauan suatu masalah.
  - b. Pengutipan tidak merugikan kepentingan yang wajar IPB.
2. Dilarang menggunakan dan memperbanyak sebagian atau seluruhnya karya tulis ini dalam bentuk apapun tanpa izin IPB.




## DAFTAR LAMPIRAN

Lampiran	Hal
1. 50 Perusahaan yang Memimpin Kapitalisasi Pasar di BEI Periode 2010 ...	129
2. OUTPUT Eviews 7 dengan Metode Random Effect Model Struktur Modal vs ROA .....	130
3. OUTPUT Eviews 7 dengan Metode Random Effect Model Struktur Modal vs ROE.....	132
4. OUTPUT Eviews 7 dengan Metode Random Effect Model Struktur Modal vs Tobins'q .....	134

© Hak cipta milik IPB, tahun 2012

*Hak cipta dilindungi Undang-Undang*



**MB-IPB**  
Program Pascasarjana Manajemen dan Bisnis  
Institut Pertanian Bogor

1. Dilarang mengutip sebagian atau seluruh karya tulis ini tanpa mencantumkan dan menyebutkan sumber :
  - a. Pengutipan hanya untuk kepentingan pendidikan, penelitian, penulisan karya ilmiah, penyusunan laporan, penulisan kritik atau tinjauan suatu masalah.
  - b. Pengutipan tidak merugikan kepentingan yang wajar IPB.
2. Dilarang menggunakan dan memperbanyak sebagian atau seluruhnya karya tulis ini dalam bentuk apapun tanpa izin IPB.