



DAFTAR ISI

	Halaman
ABSTRACT	iii
RINGKASAN	iv
HAK CIPTA	vii
JUDUL DISERTASI	viii
LEMBAR PENGESAHAN	x
RIWAYAT HIDUP	xi
KATA PENGANTAR	xii
DAFTAR ISI	xiv
DAFTAR GAMBAR	xvi
DAFTAR TABEL	xvii
DAFTAR LAMPIRAN	xxx
I. PENDAHULUAN	1
1.1. Latar Belakang	1
1.2. Perumusan Masalah	6
1.3. Tujuan Penelitian	6
1.4. Kebaruan Penelitian	7
1.5. Manfaat Penelitian	7
1.6. Ruang Lingkup	8
II. TINJAUAN PUSTAKA	11
2.1. Kerangka Teoritis	11
2.2. Penelitian Struktur Kapital.....	20
2.3. Penelitian Determinan Kinerja Keuangan	24
III. KERANGKA PEMIKIRAN	27
3.1. Kerangka Pemikiran Penelitian.....	27
3.2. Model Penelitian	29
3.3. Hipotesis Penelitian	31
IV. METODE PENELITIAN	45
4.1. Lokasi dan Waktu	45
4.2. Pendekatan Penelitian	45
4.3. Spesifikasi Variabel	46
4.4. Jenis-Jenis Sumber Data	46
4.5. Teknik Pengumpulan Data	46

© Hak cipta milik IPB, tahun 2010

Hak cipta dilindungi Undang-Undang



MB-IPB

Program Pascasarjana Manajemen dan Bisnis
Institut Pertanian Bogor

1. Dilarang mengutip sebagian atau seluruh karya tulis ini tanpa mencantumkan dan menyebutkan sumber :
a. Pengutipan hanya untuk kepentingan pendidikan, penelitian, penulisan karya ilmiah, penyusunan laporan, penulisan kritik atau tinjauan suatu masalah.
b. Pengutipan tidak merugikan kepentingan yang wajar IPB.

2. Dilarang mengumumkan dan memperbanyak sebagian atau seluruhnya karya tulis ini dalam bentuk apapun tanpa izin IPB.



4.6. Teknik Pengambilan Contoh	47
4.7. Teknik Analisis Data	47
4.8. Metode Ekonometri Yang Digunakan.....	50
4.9. Pengujian Ekonometri	55
4.10. Proses Pengujian Data	64
4.11. Hipotesis Statistik	66


V. GAMBARAN UMUM PERUSAHAAN PERKEBUNAN DI INDONESIA	71
5.1. Gambaran Umum Objek Penelitian.....	71
5.2. Struktur Kapital	87
5.3. Defisit	94
5.4. Penjualan	95
5.5. Pertumbuhan Total Aset	96
5.6. Aktiva Tetap	99
5.7. Laba Perusahaan.....	102
5.8. Tingkat Resiko Perusahaan	104
5.9. Tingkat Perputaran Aktiva.....	106
5.10. Kinerja Perusahaan	108

VI. HASIL PENELITIAN DAN PEMBAHASAN	113
6.1. Deskripsi Statistik	113
6.2. Hasil Regresi Pengujian <i>Pecking Order Theory</i>	121
6.3. Hasil Pengujian Variabel Yang Mempengaruhi Struktur Kapital ..	128
6.4. Hasil Pengujian Variabel Yang Mempengaruhi Kinerja Keuangan Perusahaan	153
6.5. Hasil Uji Beda Variabel Yang Mempengaruhi Struktur Kapital dan Kinerja Keuangan Perusahaan	196
6.6. Implikasi Manajerial	199

VII. SIMPULAN DAN SARAN	201
7.1. Simpulan	202
7.2. Saran.....	203

DAFTAR PUSTAKA	205
-----------------------------	------------

LAMPIRAN	213
-----------------------	------------



1. Dilarang mengutip sebagian atau seluruh karya tulis ini tanpa mencantumkan dan menyebutkan sumber :
a. Pengutipan hanya untuk kepentingan pendidikan, penelitian, penulisan karya ilmiah, penyusunan laporan, penulisan kritik atau tinjauan suatu masalah.
b. Pengutipan tidak merugikan kepentingan yang wajar IPB.
2. Dilarang mengumumkan dan memperbanyak sebagian atau seluruhnya karya tulis ini dalam bentuk apapun tanpa izin IPB.



Hak cipta dilindungi Undang-Undang

© Hak cipta milik IPB, tahun 2010



MB-IPB
Program Pascasarjana Manajemen dan Bisnis
Institut Pertanian Bogor

DAFTAR GAMBAR

Nomor		Halaman
1.	Struktur Modal optimal menurut pendekatan tradisional	14
2.	Perkembangan teori struktur kapital	19
3.	Kerangka Pemikiran	28
4.	Bagan Alur Penelitian	65

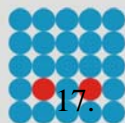
1. Dilarang mengutip sebagian atau seluruh karya tulis ini tanpa mencantumkan dan menyebutkan sumber :
 - a. Pengutipan hanya untuk kepentingan pendidikan, penelitian, penulisan karya ilmiah, penyusunan laporan, penulisan kritik atau tinjauan suatu masalah.
 - b. Pengutipan tidak merugikan kepentingan yang wajar IPB.
2. Dilarang mengemukakan dan memperbanyak sebagian atau seluruhnya karya tulis ini dalam bentuk apapun tanpa izin IPB.



DAFTAR TABEL

Nomor		Halaman
1.	Data keuangan seluruh PTPN dengan PT Astra Agro Lestari	5
2.	Hutang Jangka Panjang 2002-2008	89
3.	Tambahan hutang jangka panjang. 2002-2008	90
4.	Proporsi hutang jangka panjang atas total aset 2002-2008	92
5.	Defisit kas 2002-2008	93
6.	Penjualan 2002-2008	95
7.	Pertumbuhan total aset 2002-2008	97
8.	Total aset perusahaan perkebunan 2002-2008	98
9.	Tangibilitas perusahaan perkebunan 2002-2008	100
10.	Laba bersih perusahaan perkebunan 2002-2008	103
11.	Resiko perusahaan perkebunan 2002-2008	105
12.	Tingkat perputaran aktiva 2002-2008	107
13.	<i>Net profit margin</i> 2002-2008	109
14.	Imbal hasil aset tetap 2002-2008	111
15.	Deskripsi statistik untuk pengujian POT.....	115
16.	Deskripsi statistik variabel yang mempengaruhi struktur kapital perusahaan perkebunan gabungan.....	115
17.	Deskripsi statistik variabel yang mempengaruhi struktur kapital perusahaan perkebunan <i>unlisted</i>	116

© Hak cipta milik IPB, tahun 2010



MB-IPB

Program Pascasarjana Manajemen dan Bisnis
Institut Pertanian Bogor

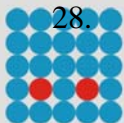
1. Dilarang mengutip sebagian atau seluruh karya tulis ini tanpa mencantumkan dan menyebutkan sumber :
a. Pengutipan hanya untuk kepentingan pendidikan, penelitian, penulisan karya ilmiah, penyusunan laporan, penulisan kritik atau tinjauan suatu masalah.
b. Pengutipan tidak merugikan kepentingan yang wajar IPB.

2. Dilarang mengemukakan dan memperbanyak sebagian atau seluruhnya karya tulis ini dalam bentuk apapun tanpa izin IPB.



18.	Deskripsi statistik untuk pengujian variabel yang mempengaruhi struktur kapital perusahaan perkebunan <i>listed</i>	116
19.	Deskripsi statistik variabel yang mempengaruhi struktur kapital perusahaan perkebunan sawit.....	118
20.	Deskripsi statistik variabel yang mempengaruhi struktur kapital perusahaan perkebunan nonsawit.....	118
21.	Deskripsi statistik untuk pengujian variabel kinerja keuangan perusahaan perkebunan dengan proxy NPM.....	120
22.	Deskripsi statistik untuk pengujian variabel kinerja keuangan perusahaan perkebunan dengan proxy ROA.....	121
23.	Hasil Regresi untuk Pengujian POT	122
24.	Hasil pengujian tambahan hutang jangka panjang dan defisit berdasar status	127
25.	Hasil pengujian tambahan hutang jangka panjang dan defisit berdasar produk	127
26.	Pengujian variabel yang mempengaruhi struktur kapital (rasio total hutang terhadap total asset) sesuai STO dan POT	129
27.	Pengujian variabel yang mempengaruhi struktur kapital (rasio hutang jangka panjang terhadap total asset) sesuai STO dan POT	138
28.	Pengujian variabel yang mempengaruhi struktur kapital (rasio hutang jangka pendek terhadap total asset) sesuai STO dan POT	146
29.	Pengujian variabel yang mempengaruhi kinerja keuangan perusahaan (rasio total hutang terhadap total asset)	154

© Hak cipta milik IPB, tahun 2010



1. Dilarang mengutip sebagian atau seluruh karya tulis ini tanpa mencantumkan dan menyebutkan sumber :
 a. Pengutipan hanya untuk kepentingan pendidikan, penelitian, penulisan karya ilmiah, penyusunan laporan, penulisan kritik atau tinjauan suatu masalah.
 b. Pengutipan tidak merugikan kepentingan yang wajar IPB.

2. Dilarang mengumumkannya dan memperbanyak sebagian atau seluruhnya karya tulis ini dalam bentuk apapun tanpa izin IPB.



30.	Pengujian variabel yang mempengaruhi kinerja keuangan perusahaan (rasio hutang jangka panjang terhadap total asset)	160
31.	Pengujian variabel yang mempengaruhi kinerja keuangan perusahaan (rasio hutang jangka pendek terhadap total asset)	167
32.	Pengujian variabel yang mempengaruhi kinerja keuangan perusahaan (rasio total hutang terhadap total asset)	174
33.	Pengujian variabel yang mempengaruhi kinerja keuangan perusahaan (rasio hutang jangka panjang terhadap total asset)	181
34.	Pengujian variabel yang mempengaruhi kinerja keuangan perusahaan (rasio hutang jangka pendek terhadap total asset).....	188
35.	Hasil uji beda antara perusahaan perkebunan <i>un-listed</i> dengan <i>listed</i>	196
36.	Hasil uji beda antara perusahaan perkebunan non-sawit dengan sawit	198

© Hak cipta milik IPB, tahun 2010



1. Dilarang mengutip sebagian atau seluruh karya tulis ini tanpa mencantumkan dan menyebutkan sumber :
 a. Pengutipan hanya untuk kepentingan pendidikan, penelitian, penulisan karya ilmiah, penyusunan laporan, penulisan kritik atau tinjauan suatu masalah.
 b. Pengutipan tidak merugikan kepentingan yang wajar IPB.

2. Dilarang mengumumkan dan memperbanyak sebagian atau seluruhnya karya tulis ini dalam bentuk apapun tanpa izin IPB.



Hak cipta dilindungi Undang-Undang

© Hak cipta milik IPB, tahun 2010



MB-IPB
Program Pascasarjana Manajemen dan Bisnis
Institut Pertanian Bogor

DAFTAR LAMPIRAN

Nomor		Halaman
1.	Pengujian Pecking Order Theory	213
2.	Pengujian Determinan Struktur Kapital	216
3.	Pengujian Determinan Determinan NPM	226
4.	Pengujian Determinan Determinan ROA	235
5.	Uji Beda Variabel Penelitian	244