




DAFTAR ISI

	Halaman
DAFTAR TABEL.....	xxi
DAFTAR GAMBAR	xxiii
DAFTAR LAMPIRAN.....	xxv
1. PENDAHULUAN	1
1.1. Latar Belakang	1
1.2. Perumusan Masalah	7
1.3. Tujuan Penelitian	8
1.4. Manfaat Penelitian	9
1.5. Ruang Lingkup	9
2. TINJAUAN PUSTAKA	11
2.1 Kerangka Teoritis	11
2.1.1. Pengertian Bank	11
2.1.2. <i>Profitability Analysis</i>	13
2.1.3. Tujuan dan Manfaat Rasio Profitabilitas	16
2.1.4. Ukuran Bank	18
2.1.5. Pangsa Kredit	18
2.2. Kajian Penelitian Terdahulu	19
2.3. Kerangka Pemikiran dan Operasional	22
2.3.1. Kerangka Pemikiran	22
2.3.2. Kerangka Operasional.....	24
3. METODE PENELITIAN.....	25
3.1. Lokasi dan Waktu Penelitian	25
3.2. Pendekatan Penelitian	25
3.3. Spesifikasi dan Definisi Operasional Variabel	26
3.3.1. Variabel Dependen.....	26
3.3.2. Variabel Independen	27
3.4. Jenis-Jenis Sumber Data	29
3.5. Teknik Pengumpulan Data	30
3.6. Teknik Pengolahan dan Analisa Data	30
3.6.1. Data Panel	30
3.6.2. Model Data Panel.....	34
3.6.3. Pemilihan Model Terbaik	35
3.6.4. Hipotesis	37
3.6.5. Uji Asumsi Klasik	37
3.6.6. Pengujian Hipotesis	40
4. GAMBARAN UMUM	43
4.1. Gambaran umum Industri Perbankan Indonesia.....	43
4.2. Perkembangan Kinerja Bank Umum (Konevensional) Indonesia	46
4.3. Gambaran umum Subsektor Perbankan di Pasar Modal Indonesia	54

Hak cipta dilindungi Undang-Undang

© Hak cipta milik IPB, tahun 2012




MB-IPB
Program Pascasarjana Manajemen dan Bisnis
Institut Pertanian Bogor

1. Dilarang mengutip sebagian atau seluruh karya tulis ini tanpa mencantumkan dan menyebutkan sumber :
a. Pengutipan hanya untuk kepentingan pendidikan, penelitian, penulisan karya ilmiah, penyusunan laporan, penulisan kritik atau tinjauan suatu masalah.
b. Pengutipan tidak merugikan kepentingan yang wajar IPB.
2. Dilarang menggunakan dan memperbanyak sebagian atau seluruhnya karya tulis ini dalam bentuk apapun tanpa izin IPB.



Hak cipta dilindungi Undang-Undang

© Hak Cipta Milik IPB, tahun 2012



Program Pascasarjana Manajemen dan Bisnis
Institut Pertanian Bogor

5.	HASIL DAN PEMBAHASAN	59
5.1.	Hasil Pengujian Uji Asumsi Klasik	59
5.1.1.	Hasil Uji Normalitas	59
5.1.2.	Hasil Uji Multikolinearitas	59
5.1.3.	Hasil Uji Autokorelasi	59
5.1.4.	Hasil Uji Stasioneritas	60
5.2.	Pemodelan Data Hasil Regresi Data Panel	60
5.3.	Uji Hipotesis	62
5.2.1.	Koefisien Determinasi (R^2)	62
5.2.2.	Pengujian Terhadap Koefisien Regresi secara bersama-sama (Uji F)	63
5.2.3.	Pengujian dengan Koefisien Regresi Parsial (Uji t)	64
5.4.	Interpretasi Model	64
5.4.1.	ROA	64
5.4.2.	ROE	66
5.4.3.	ROI	69
5.5.	Implikasi Manajerial	71
6.	KESIMPULAN DAN SARAN	77
6.1.	Kesimpulan	77
6.2.	Saran	77
6.3.	Saran Penelitian Selanjutnya	79
	DAFTAR PUSTAKA	81
	LAMPIRAN	87

1. Dilarang mengutip sebagian atau seluruh karya tulis ini tanpa mencantumkan dan menyebutkan sumber :
 - a. Pengutipan hanya untuk kepentingan pendidikan, penelitian, penulisan karya ilmiah, penyusunan laporan, penulisan kritik atau tinjauan suatu masalah.
 - b. Pengutipan tidak merugikan kepentingan yang wajar IPB.
2. Dilarang mengumumkan dan memperbanyak sebagian atau seluruhnya karya tulis ini dalam bentuk apapun tanpa izin IPB.


DAFTAR TABEL

Nomor	Halaman
1. Nilai rata-rata rasio ROA, CAR, NPL, BOPO, LDR dan NIM	2
2. Nilai total aset bank.....	7
3. Nilai total kredit perbankan nasional, jumlah kredit 28 bank dan rata-rata pangsa kredit	7
4. Kriteria komponen pengukuran profitabilitas	16
5. Rincian Penelitian Terdahulu.....	21
6. Perkembangan Jumlah Kantor Bank Umum Indonesia	45
7. Kredit Menurut Sektor Ekonomi Dan Pertumbuhannya.....	51
8. Daftar Emiten Bank di Bursa Efek Indonesia 2010.....	55
9. Frekuensi Terbanyak Emiten Saham Bank yang termasuk dalam 20 Daftar Saham Teraktif Berdasarkan Volume Perdagangan, Nilai Perdagangan dan Frekuensi Perdagangan (periode 2007-2010)	57
10. Analsis Regresi Faktor-faktor yang Mempengaruhi ROA	61
11 [©] Analsis Regresi Faktor-faktor yang Mempengaruhi ROE.....	61
11 ^{Hak cipta milik IPB,} Analsis Regresi Faktor-faktor yang Mempengaruhi ROI.....	61
12 [©] Koefisien Determinasi (R^2).....	63
13 ^{Hak cipta milik IPB,} Uji F (F test).....	63
14 [©] Perkembangan Jumlah Kantor Cabang Bank.....	71



Hak cipta dilindungi Undang-Undang

Hak cipta milik IPB, tahun 2012



MB-IPB
Program Pascasarjana Manajemen dan Bisnis
Institut Pertanian Bogor

1. Dilarang mengutip sebagian atau seluruh karya tulis ini tanpa mencantumkan dan menyebutkan sumber :
 a. Pengutipan hanya untuk kepentingan pendidikan, penelitian, penulisan karya ilmiah, penyusunan laporan, penulisan kritik atau tinjauan suatu masalah.
 b. Pengutipan tidak merugikan kepentingan yang wajar IPB.
 2. Dilarang menggunakan dan memperbanyak sebagian atau seluruhnya karya tulis ini dalam bentuk apapun tanpa izin IPB.


DAFTAR GAMBAR

Nomor		Halaman
1.	Struktur Bank Umum	11
2.	Kerangka Pemikiran.....	23
3.	Kerangka Operasional.....	24
4.	Pengujian Pemilihan Model Terbaik Panel Data	35
5.	Perkembangan Jumlah Bank Umum dan BPR di Indonesia.....	43
6.	Perkembangan Jumlah Bank di Indonesia Menurut Kepemilikan.....	44
7.	Perkembangan dan Pertumbuhan Total Aset Bank Umum Indonesia	46
8.	Perkembangan Pertumbuhan DPK Bank Umum di Indomesia	47
9.	Struktur DPK Perbankan Indonesia (2009-2010)	48
10.	Pertumbuhan Total Kredit, Kredit Rupiah dan Kredit Valas.....	49
11.	Pertumbuhan Kredit Berdasarkan Jenis Penggunaan.....	50
12.	Rata-rata Pangsa Kredit Menurut Sektor Ekonomi (2005-2010).....	51
13.	Perkembangan Aktiva Produktif dan Rasio NPL Bank Umum (2005-2010).....	52
14.	Indikator Kinerja Bank Umum Indonesia (2005-2010).....	53



Hak cipta dilindungi Undang-Undang

Hak cipta milik IPB, tahun 2012



MB-IPB
Program Pascasarjana Manajemen dan Bisnis
Institut Pertanian Bogor

1. Dilarang mengutip sebagian atau seluruh karya tulis ini tanpa mencantumkan dan menyebutkan sumber :

a. Pengutipan hanya untuk kepentingan pendidikan, penelitian, penulisan karya ilmiah, penyusunan laporan, penulisan kritik atau tinjauan suatu masalah.

b. Pengutipan tidak merugikan kepentingan yang wajar IPB.

2. Dilarang menggunakan dan memperbanyak sebagian atau seluruhnya karya tulis ini dalam bentuk apapun tanpa izin IPB.




DAFTAR LAMPIRAN

Nomor		Halaman
1.	Rata-rata Rasio <i>Return On Assets</i> (ROA)	87
2.	Rata-rata Rasio <i>Return On Equity</i> (ROE)	90
3.	Rata-rata Rasio <i>Return On Investment</i> (ROI)	91
4.	Rata-rata Rasio <i>Capital Adequacy Ratio</i> (CAR).....	92
5.	Rata-rata Rasio <i>Non Performing Loan</i> (NPL)	93
6.	Rata-rata Rasio Biaya Operasional terhadap Pendapatan Operasional (BOPO)	94
7.	Rata-rata Rasio <i>Loan to Deposit Ratio</i> (LDR)	95
8.	Rata-rata Rasio <i>Net Interest Margin</i> (NIM).....	96
9.	Rata-rata Rasio Pangsa Kredit	97
10.	Rata-rata Rasio Ukuran Bank.....	98
11	Hasil Uji Asumsi Klasik	99
12	Pengujian Pemilihan Model Data Panel Terbaik	108

Hak cipta dilindungi Undang-Undang

Hak cipta milik IPB, tahun 2012



MB-IPB
Program Pascasarjana Manajemen dan Bisnis
Institut Pertanian Bogor

1. Dilarang mengutip sebagian atau seluruh karya tulis ini tanpa mencantumkan dan menyebutkan sumber :
 - a. Pengutipan hanya untuk kepentingan pendidikan, penelitian, penulisan karya ilmiah, penyusunan laporan, penulisan kritik atau tinjauan suatu masalah.
 - b. Pengutipan tidak merugikan kepentingan yang wajar IPB.
2. Dilarang menggunakan dan memperbanyak sebagian atau seluruhnya karya tulis ini dalam bentuk apapun tanpa izin IPB.