




Hak cipta dilindungi Undang-Undang

1. Dilarang mengutip sebagian atau seluruh karya tulis ini tanpa mencantumkan dan menyebutkan sumber :
  - a. Pengutipan hanya untuk kepentingan pendidikan, penelitian, penulisan karya ilmiah, penyusunan laporan, penulisan kritik atau tinjauan suatu masalah.
  - b. Pengutipan tidak merugikan kepentingan yang wajar IPB.
2. Dilarang mengumumkan dan memperbanyak sebagian atau seluruhnya karya tulis ini dalam bentuk apapun tanpa izin IPB.

## DAFTAR ISI

	Halaman
<b>DAFTAR ISI</b> .....	<b>xii</b>
<b>DAFTAR TABEL</b> .....	<b>xv</b>
<b>DAFTAR GAMBAR</b> .....	<b>xviii</b>
<b>DAFTAR LAMPIRAN</b> .....	<b>xx</b>
<b>DAFTAR ISTILAH</b> .....	<b>xxi</b>
<b>I. PENDAHULUAN</b> .....	<b>1</b>
1.1. Latar Belakang.....	1
1.2. Rumusan Masalah.....	6
1.3. Tujuan Penelitian .....	7
1.4. Manfaat Penelitian .....	8
1.5. Ruang Lingkup .....	8
<b>II. TINJAUAN PUSTAKA</b> .....	<b>10</b>
2.1. Kerangka Teoritis .....	10
2.1.1. Falsafah yang Mendasari Asuransi Syariah.....	10
2.1.2. Pengertian Asuransi.....	11
2.1.3. Asuransi Konvensional.....	12
2.1.4. Asuransi Syariah .....	13
2.1.4.1. Landasan Asuransi Syariah .....	14
2.1.4.2. Tujuan Asuransi Syariah .....	16
2.1.4.3. Fungsi Asuransi Syariah .....	17
2.1.4.4. Jenis-jenis Asuransi Syariah.....	17
2.1.4.5. Keunggulan dan Kelemahan Asuransi Syariah .....	18
2.1.4.6. Prospek Asuransi Syariah.....	20
2.1.5. Perbedaan antara Asuransi Konvensional dan Asuransi .....	21
Syariah .....	21
2.1.6. Pembinaan dan Pengawasan dalam Asuransi Syariah .....	23
2.1.7. Investasi .....	24
2.1.7.1. Investasi dalam Perspektif Syariah.....	24
2.1.7.2. Faktor-faktor yang Mempengaruhi Investasi .....	25
2.1.7.3. Batasan Investasi Asuransi Syariah Menurut.....	25
Hukum Positif di Indonesia.....	25
2.1.8. Portofolio Investasi.....	27
2.1.8.1. Tahapan dalam Pengambilan Keputusan Investasi. ....	28
2.1.8.2. Jenis-jenis Instrumen Investasi Syariah .....	31
2.1.9. Risiko ( <i>gharar</i> ) dalam Perspektif Syariah.....	41
2.1.10. Risiko dalam Portofolio.....	42
2.1.11. Konsep Diversifikasi Portofolio Markowitz.....	43
2.2. Kajian Penelitian Terdahulu .....	45
2.3. Kerangka Pemikiran.....	52



Program Pascasarjana Manajemen dan Bisnis  
Institut Pertanian Bogor

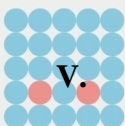
**MB-IPB**

© Hak cipta milik IPB, tahun 2008



Hak cipta dilindungi Undang-Undang

© Hak cipta milik IPB, tahun 2008



Program Pascasarjana Manajemen dan Bisnis  
Institut Pertanian Bogor

MB-IPB


1. Dilarang mengutip sebagian atau seluruh karya tulis ini tanpa mencantumkan dan menyebutkan sumber :
  - a. Pengutipan hanya untuk kepentingan pendidikan, penelitian, penulisan karya ilmiah, penyusunan laporan, penulisan kritik atau tinjauan suatu masalah.
  - b. Pengutipan tidak merugikan kepentingan yang wajar IPB.
2. Dilarang mengumumkan dan memperbanyak sebagian atau seluruhnya karya tulis ini dalam bentuk apapun tanpa izin IPB.

<b>III. METODE PENELITIAN .....</b>	<b>54</b>
3.1. Lokasi dan Waktu .....	54
3.2. Pendekatan Penelitian .....	54
3.3. Data yang Diperlukan dan Sumbernya .....	54
3.4. Teknik Pengolahan dan Analisis Data .....	55
3.4.1. Analisis Portofolio Optimum dengan Konsep Diversifikasi Markowitz .....	55
3.4.2. Analisis Lingkungan Internal.....	61
3.4.3. Analisis Lingkungan Eksternal .....	62
<b>IV. GAMBARAN UMUM PERUSAHAAN .....</b>	<b>63</b>
4.1. Profil Perusahaan .....	63
4.1.1. Sejarah Berdirinya Bringin Life Syariah .....	63
4.1.2. Visi Misi, dan Filosofi .....	64
4.1.2.1. Visi.....	64
4.1.2.2. Misi .....	65
4.1.2.3. Filosofi .....	65
4.1.3. Kesehatan Keuangan Perusahaan.....	66
4.1.4. Sumber Daya Manusia .....	68
4.1.5. Bidang Usaha dan Jenis Produk Asuransi PT. BRIngin Life Syariah.....	68
4.1.5.1. Produk Individu .....	69
4.1.5.2. Produk Kumpulan.....	71
4.2. Perkembangan Usaha BRIngin Life Syariah.....	73
4.3. Pilihan Instrumen-instrumen Investasi BRIngin Life Syariah .....	76
4.3.1. Deposito <i>Mudharabah</i> .....	78
4.3.2. Obligasi Syariah .....	80
4.3.3. Reksa Dana Syariah.....	81
4.3.4. Pertumbuhan Portofolio Investasi .....	81
4.4. Kebijakan dan Strategi Investasi .....	84
4.5. Sasaran Investasi.....	85
4.6. Hasil Analisis Internal.....	85
4.6.1. Sumber Daya Manusia .....	86
4.6.2. Bidang Usaha dan Jenis Produk Asuransi PT BRIngin Life Syariah .....	86
4.6.3. Perkembangan Usaha BRIngin Life Syariah .....	86
4.6.4. Perkembangan Jumlah Investasi .....	87
4.6.5. Kebijakan Investasi .....	87
4.6.6. Strategi Investasi .....	88
<b>V. ANALISIS DAN PEMBAHASAN .....</b>	<b>89</b>
5.1. Analisis Makro .....	89
5.1.1. Makro Ekonomi .....	89
5.1.1.1. Pertumbuhan Ekonomi.....	89
5.1.1.2. Tingkat Inflasi .....	91
5.1.1.3. Perkembangan Nilai Tukar Rupiah.....	92
5.1.1.4. Perkembangan Tingkat Suku Bunga.....	94



Hak cipta dilindungi Undang-Undang

© Hak cipta milik IPB, tahun 2008



Program Pascasarjana Manajemen dan Bisnis  
Institut Pertanian Bogor

MB-IPB

1. Dilarang mengutip sebagian atau seluruh karya tulis ini tanpa mencantumkan dan menyebutkan sumber :
  - a. Pengutipan hanya untuk kepentingan pendidikan, penelitian, penulisan karya ilmiah, penyusunan laporan, penulisan kritik atau tinjauan suatu masalah.
  - b. Pengutipan tidak merugikan kepentingan yang wajar IPB.
2. Dilarang menggunakan dan memperbanyak sebagian atau seluruhnya karya tulis ini dalam bentuk apapun tanpa izin IPB.

5.1.2.	Politik dan Sosial Budaya .....	95
5.1.2.1.	Politik .....	95
5.1.2.2.	Sosial Budaya .....	96
5.1.2.3.	Kebijakan Pemerintah dan Perundang-undangan ...	96
5.1.2.4.	Teknologi Informasi.....	97
5.2.	Kondisi dan Perkembangan Pasar Modal Indonesia.....	98
5.2.1.	Nilai Transaksi Saham.....	98
5.2.2.	Nilai Kapitalisasi Pasar.....	99
5.2.3.	Indeks Harga Saham Gabungan (IHSG) .....	100
5.2.4.	Perusahaan Publik (Emiten).....	101
5.2.4.1.	Emisi Saham .....	101
5.2.4.2.	Emisi Obligasi .....	102
5.2.4.3.	Reksa Dana.....	103
5.2.4.4.	Kinerja Perbankan.....	104
5.3.	Penetapan Saham JII Pilihan .....	106
5.4.	Analisis <i>Return</i> , <i>Risk</i> , Koefisien Korelasi dan Kovarian Instrumen Investasi .....	107
5.4.1.	<i>Return</i> Realisasi dan <i>Risk</i> Deposito <i>Mudharabah</i> .....	108
5.4.2.	<i>Return</i> Realisasi dan <i>Risk</i> Obligasi Syariah.....	107
5.4.3.	<i>Return</i> Realisasi dan <i>Risk</i> Reksa Dana Syariah .....	113
5.4.4.	Portofolio Optimal Hasil Markowitz untuk Seluruh Investasi PT. Asuransi Jiwa BRIngin Life Syariah.....	116
5.4.5.	Portofolio Optimal Hasil Markowitz untuk Saham-saham JII Pilihan Bagi PT. Asuransi Jiwa BRIngin Life Syariah .	116
5.4.6.	Portofolio Pembentukan Hasil Markowitz PT. Asuransi Jiwa BRIngin Life Syariah untuk Periode 2008 .....	122
5.5.	Implikasi Manajerial .....	127
<b>VI.</b>	<b>KESIMPULAN DAN SARAN .....</b>	<b>132</b>
6.1.	Kesimpulan.....	132
6.2.	Saran.....	134
	<b>DAFTAR PUSTAKA .....</b>	<b>135</b>
	<b>LAMPIRAN .....</b>	<b>138</b>




## DAFTAR TABEL

Nomor		Halaman
1.	Pertumbuhan Asuransi Per Desember 2005-2006.....	1
2.	Portofolio Investasi Asuransi Jiwa dan Umum di Indonesia Per Desember 2006.....	2
3.	Potensi Pasar Asuransi Syariah Indonesia Tahun 2007-2008.....	3
4.	Data Perkembangan Investasi PT. Asuransi Jiwa BRIngin Life Syariah Tahun 2006 – Juni 2007.....	6
5.	Perbedaan Asuransi Syariah dan Asuransi Konvensional .....	21
6.	Emiten Penerbit Obligasi Syariah dengan Skema <i>Mudharabah</i> dan <i>Ijarah</i> Tahun 2002-2005 .....	37
7.	Penerbit Reksa dana Syariah Periode 1997-2004.....	39
8.	Perbandingan Jumlah Reksa dana Syariah dengan Seluruh Reksa Dana dan Perbandingan NAB .....	39
9.	Contoh Matriks Varian dan Kovarians Untuk N Jenis Investasi .....	59
10.	Indikator Keuangan PT. Asuransi Jiwa BRIngin Jiwa Sejahtera Tahun 2006 .....	66
11.	Data Keuangan Utama PT. BRIngin Life Syariah Periode 2005-2006 (dalam jutaan rupiah).....	73
12.	Rasio Profitabilitas, Likuiditas dan Solvabilitas PT. Asuransi Jiwa BRIngin Life Syariah Periode 2005-2006 .....	75
13.	Tingkat <i>Return</i> dan <i>Risk</i> dari Masing-masing Instrumen Investasi Deposito <i>Mudharabah</i> PT. BLS Periode Januari 2006 – Juni 2007 (dalam persen) .....	79
14.	Tingkat <i>Yield</i> Obligasi Syariah <i>Mudharabah</i> Indosat PT. Asuransi Jiwa BRIngin Life Syariah periode Januari 2006 – Juni 2007 (dalam persen).....	81
15.	Tingkat <i>Return</i> dari Instrumen Investasi Reksa Dana Syariah PT. Asuransi Jiwa BRIngin Life Syariah periode Januari 2006 – Juni 2007 (dalam persen) .....	82

© Hak cipta milik IPB, tahun 2008

Hak cipta dilindungi Undang-Undang



Program Pascasarjana Manajemen dan Bisnis  
Institut Pertanian Bogor

MB-IPB

1. Dilarang mengutip sebagian atau seluruh karya tulis ini tanpa mencantumkan dan menyebutkan sumber :  
a. Pengutipan hanya untuk kepentingan pendidikan, penelitian, penulisan karya ilmiah, penyusunan laporan, penulisan kritik atau tinjauan suatu masalah.  
b. Pengutipan tidak merugikan kepentingan yang wajar IPB.  
2. Dilarang mengumumkan dan memperbanyak sebagian atau seluruhnya karya tulis ini dalam bentuk apapun tanpa izin IPB.






Hak cipta dilindungi Undang-Undang

16.	Realisasi Tingkat Hasil Investasi ( <i>return</i> ) PT. Asuransi Jiwa BRIngin Life Syariah Tahun 2006 – Juni 2007.....	83
17.	Perbandingan Jumlah Investasi PT. Asuransi Jiwa BRIngin Life Syariah dengan Jumlah Investasi Rata-rata Asuransi Jiwa.....	87
18.	Gambaran Ekonomi Makro dan Struktur Ekonomi Tahun 2006 – 2007	90
19.	Perkembangan Berbagai Suku Bunga Periode Oktober 2006 – Oktober 2007 .....	94
20.	Perkembangan Emisi Saham (Berdasarkan Pernyataan Efektif) Periode 2003 – 2007 .....	102
21.	Perkembangan Emisi Obligasi Periode 2000 – 2007 .....	103
22.	Kinerja Reksa Dana Tahun 2003 – 2007 .....	104
23.	Kondisi Umum Perbankan Periode Desember 2006 – September 2007	105
24.	<i>Return</i> Realisasi dan <i>Risk</i> Masing-masing Investasi pada Deposito <i>Mudharabah</i> pada PT. Asuransi Jiwa BRIngin Life Syariah periode Januari 2006 – Juni 2007 .....	108
25.	<i>Return</i> Realisasi, <i>Risiko</i> Portofolio Deposito <i>Mudharabah</i> pada PT. Asuransi Jiwa BRIngin Life Syariah Periode Januari 2006 – Juni 2007	109
26.	Hasil Perhitungan Komposisi Portofolio Optimal Deposito <i>Mudharabah</i> dengan Metode Diversifikasi Markowitz periode Januari 2006 – Juni 2007 .....	110
27.	Perbandingan Komposisi Portofolio Deposito <i>Mudharabah</i> Aktual PT. BLS dengan Portofolio Optimal Deposito <i>Mudharabah</i> Hasil Markowitz Periode Januari 2006 – Juni 2007 (dalam persen).....	112
28.	<i>Return</i> Realisasi dan <i>Risiko</i> Bulanan Masing-masing Reksa Dana Syariah pada PT. Asuransi Jiwa BRIngin Life Syariah periode Januari 2006 – Juni 2007 .....	113
29.	<i>Return</i> Realisasi dan <i>Risiko</i> Bulanan Portofolio Reksa Dana Syariah pada PT. Asuransi Jiwa BRIngin Life Syariah periode Januari 2006 – Juni 2007 .....	114
30.	Hasil Perhitungan Komposisi Portofolio Optimal Reksa Dana Syariah dengan Metode Diversifikasi Markowitz periode Januari 2006 – Juni . 2007 .....	115

Hak cipta milik IPB, tahun 2008



Program Pascasarjana Manajemen dan Bisnis  
Institut Pertanian Bogor

MB-IPB


1. Dilarang mengutip sebagian atau seluruh karya tulis ini tanpa mencantumkan dan menyebutkan sumber :  
a. Pengutipan hanya untuk kepentingan pendidikan, penelitian, penulisan karya ilmiah, penyusunan laporan, penulisan kritik atau tinjauan suatu masalah.  
b. Pengutipan tidak merugikan kepentingan yang wajar IPB.  
2. Dilarang mengumumkan dan memperbanyak sebagian atau seluruhnya karya tulis ini dalam bentuk apapun tanpa izin IPB.



Hak cipta dilindungi Undang-Undang

31.	Perbandingan Komposisi Portofolio Reksa Dana Syariah Aktual PT. BLS dengan Portofolio Optimal Reksa Dana Syariah Hasil Markowitz periode Januari 2006 – Juni 2007 .....	116
32.	Hasil Perhitungan Komposisi Portofolio Optimal Hasil Markowitz periode Januari 2006 – Juni 2007 .....	117
33.	<i>Return</i> Realisasi dan <i>Risk</i> Bulanan Saham Pilihan bagi PT. Asuransi Jiwa BRingin Life Syariah periode Januari 2006 – Juni 2007.....	120
34.	<i>Return</i> Realisasi dan <i>Risk</i> Bulanan Portofolio Saham JII Pilihan pada PT. BLS periode Januari 2006 – Juni 2007 .....	120
35.	<i>Return</i> Realisasi dan <i>Risk</i> Bulanan Saham Pilihan bagi PT. Asuransi Jiwa BRingin Life Syariah periode Januari 2006 – Juni 2007.....	123
36.	Hasil Perhitungan Komposisi Portofolio Optimal Saham JII Pilihan dengan Metode Diversifikasi Markowitz periode Januari 2006 – Juni 2007 .....	124
37.	Perbandingan Komposisi Instrumen Investasi Portofolio Aktual, Portofolio Optimal, dan Pembentukan Portofolio .....	126

© Hak cipta milik IPB, tahun 2008



MB-IPB  
Program Pascasarjana Manajemen dan Bisnis  
Institut Pertanian Bogor

1. Dilarang mengutip sebagian atau seluruh karya tulis ini tanpa mencantumkan dan menyebutkan sumber :
  - a. Pengutipan hanya untuk kepentingan pendidikan, penelitian, penulisan karya ilmiah, penyusunan laporan, penulisan kritik atau tinjauan suatu masalah.
  - b. Pengutipan tidak merugikan kepentingan yang wajar IPB.
2. Dilarang mengumumkan dan memperbanyak sebagian atau seluruhnya karya tulis ini dalam bentuk apapun tanpa izin IPB.

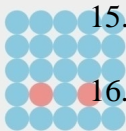


## DAFTAR GAMBAR

Nomor		Halaman
1.	Hubungan Antara <i>Risk</i> dan <i>Return</i> .....	28
2.	Struktur Deposito (berdasarkan konsep <i>mudharabah</i> ) .....	32
3.	Kurva <i>Efficient frontier</i> .....	44
4.	Kerangka Pemikiran Perumusan Portofolio Investasi Syariah pada PT. Asuransi Jiwa BRIngin Life Syariah.....	53
5.	Grafik Pertumbuhan Keuangan PT. BRIngin Life Syariah Periode 2005-2006 .....	74
6.	Grafik Pertumbuhan Rasio Profitabilitas, Likuiditas dan Solvabilitas PT. Asuransi Jiwa BRIngin Life Syariah Periode 2005-2006 .....	77
7.	Komposisi Portofolio Investasi PT. BRIngin Life Syariah Periode 2006 – Juni 2007 .....	83
8.	Grafik Tingkat Inflasi Periode 2003 - 2007 (dalam persen) .....	91
9.	Grafik Nilai USD 1 dalam Rupiah Periode 2003 – 2007.....	93
10.	Nilai Transaksi Saham di Bursa Efek Indonesia Tahun 2003 – 2007 ..	98
11.	Nilai Kapitalisasi Pasar di Bursa Efek Indonesia Tahun 2003 – 2007 .	99
12.	Perkembangan Nilai Index Harga Saham Gabungan dan <i>Jakarta Islamic Index</i> di Bursa Efek Jakarta Tahun 2006 – 2007 .....	100
13.	Pertumbuhan Pangsa Perbankan Syariah Terhadap Total Bank Periode Januari 2006 – Juni 2007.....	106
14.	Kurva <i>Efficient frontier</i> Portofolio (1,2,4,5,6,7,8) PT. BLS Tahun 2006 – Juni 2007 .....	111
15.	Bobot Instrumen Investasi Portofolio Optimal PT. BLS .....	118
16.	Kurva <i>Efficient frontier</i> Portofolio (1,2,3,4,6,7,9) PT. BLS Tahun 2006 – Juni 2007 .....	119
17.	Kurva <i>Efficient frontier</i> Portofolio Saham JII Optimal (1,2,3,4,5,6) PT. BLS Tahun 2006 – Juni 2007 .....	121

© Hak cipta milik IPB, tahun 2008

Hak cipta dilindungi Undang-Undang



Program Pascasarjana Manajemen dan Bisnis  
Institut Pertanian Bogor


MB-IPB

1. Dilarang mengutip sebagian atau seluruh karya tulis ini tanpa mencantumkan dan menyebutkan sumber :
  - a. Pengutipan hanya untuk kepentingan pendidikan, penelitian, penulisan karya ilmiah, penyusunan laporan, penulisan kritik atau tinjauan suatu masalah.
  - b. Pengutipan tidak merugikan kepentingan yang wajar IPB.
2. Dilarang mengumumkan dan memperbanyak sebagian atau seluruhnya karya tulis ini dalam bentuk apapun tanpa izin IPB.



*Hak cipta dilindungi Undang-Undang*

© Hak cipta milik IPB, tahun 2008



**MB-IPB**  
Program Pascasarjana Manajemen dan Bisnis  
Institut Pertanian Bogor

18. Kurva *Efficient frontier* Portofolio Optimal Alternatif I (1,2,3,4,7,8,9 10,11,13) bagi PT. BLS untuk Tahun 2008 ..... 125

1. Dilarang mengutip sebagian atau seluruh karya tulis ini tanpa mencantumkan dan menyebutkan sumber :  
a. Pengutipan hanya untuk kepentingan pendidikan, penelitian, penulisan karya ilmiah, penyusunan laporan, penulisan kritik atau tinjauan suatu masalah.  
b. Pengutipan tidak merugikan kepentingan yang wajar IPB.
2. Dilarang mengumumkan dan memperbanyak sebagian atau seluruhnya karya tulis ini dalam bentuk apapun tanpa izin IPB.






## DAFTAR LAMPIRAN

Nomor		Halaman
1.	Laporan Keuangan BRIngin Life per 31 Desember 2005 dan 2006....	138
2.	Struktur Organisasi Divisi Layanan Bisnis Syariah PT. Asuransi Jiwa BRIngin Life Syariah.....	139
3.	<i>Return</i> Realisasi, <i>Risk</i> , Koefisien Korelasi dan Kovarian Bulanan Investasi Deposito <i>mudharabah</i> pada PT. Asuransi Jiwa BRIngin Life Syariah Periode Januari 2006 – Juni 2007 .....	140
4.	Kombinasi Portofolio Optimal Deposito <i>Mudharabah</i> pada PT. Asuransi Jiwa BRIngin Life Syariah Periode Januari 2006 – Juni 2007	141
5.	<i>Return</i> Realisasi, <i>Risk</i> , Koefisien Korelasi dan Kovarian Bulanan Investasi Reksa Dana Syariah pada PT. Asuransi Jiwa BRIngin Life Syariah Periode Januari 2006 – Juni 2007.....	146
6.	Kombinasi Portofolio Optimal Investasi Reksa Dana Syariah pada PT. Asuransi Jiwa BRIngin Life Syariah Periode Januari 2006 – Juni 2007	147
7.	<i>Return</i> Realisasi, <i>Risk</i> , Koefisien Korelasi dan Kovarian Bulanan Portofolio Investasi Total bagi PT. Asuransi Jiwa BRIngin Life Syariah Periode Januari 2006 – Juni 2007 .....	149
8.	Data <i>Close Price</i> Bulanan Saham-saham JII yang Terdaftar Periode Januari 2006 sampai dengan Juni 2007 .....	151
9.	<i>Return</i> , <i>Risk</i> , Koefisien Korelasi dan Kovarian Bulanan Investasi Saham-saham JII Pilihan bagi PT. Asuransi Jiwa BRIngin Life Syariah Periode Januari 2006 – Juni 2007 .....	155
10.	Hasil Perhitungan Komposisi Portofolio Optimal Pembentukan PT. BLS dengan Metode Diversifikasi Markowitz periode 2008 .....	157

© Hak cipta milik IPB, tahun 2008

Hak cipta dilindungi Undang-Undang



Program Pascasarjana Manajemen dan Bisnis  
Institut Pertanian Bogor

MB-IPB

1. Dilarang mengutip sebagian atau seluruh karya tulis ini tanpa mencantumkan dan menyebutkan sumber :  
a. Pengutipan hanya untuk kepentingan pendidikan, penelitian, penulisan karya ilmiah, penyusunan laporan, penulisan kritik atau tinjauan suatu masalah.  
b. Pengutipan tidak merugikan kepentingan yang wajar IPB.  
2. Dilarang mengumumkan dan memperbanyak sebagian atau seluruhnya karya tulis ini dalam bentuk apapun tanpa izin IPB.



Hak cipta dilindungi Undang-Undang

- Actual Return* : tingkat pengembalian yang dihasilkan perusahaan  
*Close Price* : harga penutupan suatu saham pada waktu berlaku  
*Expected Return* : tingkat pendapatan yang diharapkan atas dasar investasi  
*Earning Per Share* : pendapatan bersih dibagi oleh jumlah saham yang beredar  
*Efficient Frontier* : portofolio yang berada di sekitar kurva yang memiliki portofolio yang efisien. Portofolio efisien adalah portofolio yang memberikan tingkat keuntungan terbesar dengan risiko yang sama atau risiko terkecil dengan tingkat keuntungan yang sama  
*Jakarta Islamic Index* : saham-saham yang terdiri atas saham yang sesuai dengan kaidah syariah yaitu praktek perusahaannya terbebas dari unsur-unsur yang diharamkan  
*Mudharabah* : akad kerjasama usaha antara dua pihak dengan ketentuan pihak pertama (*shahibul maal*) menyediakan seluruh modal, sedangkan pihak lainnya menjadi pengelola, dan keuntungan usaha dibagi menurut kesepakatan yang dituangkan dalam kontrak  
*Murabahah* : jual-beli barang pada harga asal dengan tambahan keuntungan yang disepakati dengan ketentuan penjual harus memberitahu harga produk yang ia beli dan menentukan suatu tingkat keuntungan (*margin*) sebagai tambahannya  
*Musyarakah* : akad kerjasama antara dua pihak atau lebih untuk suatu usaha tertentu dan masing-masing pihak memberikan kontribusi dana dengan keuntungan dan resiko akan ditanggung bersama sesuai dengan kesepakatan  
*Portofolio* : sekumpulan kesempatan investasi  
*Price Earning Ratio* : rasio hasil tiap saham terhadap harga pasar saham tersebut  
*Return* : Pendapatan yang dipungut berdasarkan penanaman atau pembungaan modal. Dalam bahasa Indonesia kadang-kadang disebut “hasil” atau “pendapatan”  
*Return on Assets* : perbandingan antara pendapatan sebelum pajak dan laba-rugi sekuritas dengan harta  
*Return on Equity* : rasio yang mengukur tingkat pengembalian atas investasi pemegang saham  
*Risk* : keterbukaan penanaman modal terhadap kemungkinan laba atau rugi, atau biasa disebut juga “risiko”

© Hak cipta milik IPB, tahun 2008



Program Pascasarjana Manajemen dan Bisnis  
Institut Pertanian Bogor  
MB-IPB

## DAFTAR ISTILAH

1. Dilarang mengutip sebagian atau seluruh karya tulis ini tanpa mencantumkan dan menyebutkan sumber :
  - a. Pengutipan hanya untuk kepentingan pendidikan, penelitian, penulisan karya ilmiah, penyusunan laporan, penulisan kritik atau tinjauan suatu masalah.
  - b. Pengutipan tidak merugikan kepentingan yang wajar IPB.
2. Dilarang mengumumkan dan memperbanyak sebagian atau seluruhnya karya tulis ini dalam bentuk apapun tanpa izin IPB.