

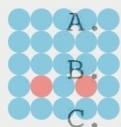


Hak cipta milik IPB.

1. Dilarang mengutip sebagian atau seluruh karya tulis ini tanpa mencantumkan dan menyebutkan sumber :
a. Pengutipan hanya untuk kepentingan pendidikan, penelitian, penulisan karya ilmiah, penyusunan laporan, penulisan kritik atau tinjauan suatu masalah.
b. Pengutipan tidak merugikan kepentingan yang wajar IPB.
2. Dilarang mengemukakan dan memperbanyak sebagian atau seluruhnya karya tulis ini dalam bentuk apapun tanpa izin IPB.

DAFTAR ISI

| | |
|-----------------------------------|-----|
| HALAMAN JUDUL | i |
| RINGKASAN EKSEKUTIF | iii |
| LEMBAR PERNYATAAN | v |
| RIWAYAT HIDUP PENULIS | vi |
| KATA PENGANTAR | vii |
| DAFTAR ISI | ix |
| DAFTAR GAMBAR | xi |
| DAFTAR TABEL | xii |
| DAFTAR LAMPIRAN | xiv |
| I. PENDAHULUAN | |
| A. Latar Belakang..... | 1 |
| B. Perumusan Masalah..... | 4 |
| C. Tujuan Geladikarya..... | 4 |
| D. Kegunaan Geladikarya..... | 5 |
| E. Saran..... | 90 |
| II. METODOLOGI | |
| A. Metode Penelitian..... | 6 |
| B. Lokasi Penelitian..... | 6 |
| C. Data yang Diperlukan..... | 6 |
| D. Metode Pengambilan Sampel..... | 7 |
| E. Alat Analisis..... | 7 |
| III. TINJAUAN PUSTAKA | |
| A. Peternakan Sapi Perah..... | 14 |
| B. Produksi Susu..... | 18 |
| C. Faktor Produksi..... | 20 |



Program Pascasarjana Manajemen dan Bisnis
Institut Pertanian Bogor
MB-IPB


DAFTAR GAMBAR

| | |
|---|----|
| D. Fungsi Produksi..... | 26 |
| E. Strategi Bisnis..... | 29 |
| Kekuatan-kekuatan yang mempengaruhi | |
| V. KEADAAN KOPERASI DAN PETERNAK SAAT INI | |
| A. Sejarah KPS Bogor..... | 31 |
| B. Kepengurusan dan Kepegawaian..... | 35 |
| C. Keanggotaan KPS Bogor..... | 36 |
| D. Kegiatan Usaha Koperasi..... | 42 |
| E. Unit Perkreditan dan Asuransi | 56 |
| V. ANALISIS DAN PEMBAHASAN | |
| A. Analisis Optimalisasi Penggunaan | |
| Input Produksi..... | 66 |
| Optimalisasi Finansial..... | 81 |
| Strategi Bisnis..... | 83 |
| VI. KESIMPULAN DAN SARAN | |
| A. Kesimpulan..... | 89 |
| B. Saran..... | 90 |
| DAFTAR PUSTAKA | 91 |
| LAMPIRAN | 94 |



Hak cipta dilindungi Undang-Undang

Hak cipta milik IPB



MB-IPB
Program Pascasarjana Manajemen dan Bisnis
Institut Pertanian Bogor


1. Dilarang mengutip sebagian atau seluruh karya tulis ini tanpa mencantumkan dan menyebutkan sumber :
 a. Pengutipan hanya untuk kepentingan pendidikan, penelitian, penulisan karya ilmiah, penyusunan laporan, penulisan kritik atau tinjauan suatu masalah.
 b. Pengutipan tidak merugikan kepentingan yang wajar IPB.

2. Dilarang mengumumkan dan memperbanyak sebagian atau seluruhnya karya tulis ini dalam bentuk apapun tanpa izin IPB.



Hak cipta dilindungi Undang-Undang

© Hak cipta milik IPB



Program Pascasarjana Manajemen dan Bisnis
Institut Pertanian Bogor

MB-IPB

DAFTAR GAMBAR

Halaman

| | | |
|-----------|---|----|
| Gambar 1. | Kekuatan-kekuatan yang Mempengaruhi Persaingan Industri | 30 |
| Gambar 2. | Struktur Organisasi KPS Bogor Saat Masih Ada Manajer..... | 33 |
| Gambar 3. | Struktur Organisasi KPS Bogor Setelah Terjadi Kekosongan Jabatan Manajer..... | 34 |
| | Perubahan Persebaran Susu KPS Bogor Tahun 1984-1993..... | 41 |
| | Perantara dan Realisasi Mutu Susu Tersebut KPS Bogor Tahun 1991..... | 43 |
| | Realisasi Penghasilan Sapi KPS Bogor Tahun 1991..... | 45 |
| | Perkembangan Penjualan KPS Feed KPS Bogor Tahun 1984-1993..... | 48 |
| | Manajemen Sapi Perah KPS Bogor Tahun 1985-1993..... | 49 |
| | Realisasi Perungguak Mutunya Anggota KPS Bogor dan Kerangannya..... | 50 |
| | Keadaan Angkutan Kredit Sapi Perah Anggota dan KPS Bogor Tahun 1982-1993..... | 57 |
| | Perantara dan Realisasi Sisa Hasil Usaha (SHU) KPS Bogor 1991..... | 62 |
| | Model Regresi Model Fungsi Produksi Sapi Perah..... | 73 |
| | Analisis Penggunaan Input Pada Sapi Perah..... | 74 |




DAFTAR TABEL

Halaman

| | | |
|-----|---|----|
| 1. | Perkembangan Jumlah Anggota, Pengurus dan Karyawan KPS Bogor Tahun 1988-1993..... | 36 |
| 2. | Jam Kerja dan Jenis Kegiatan yang Dilakukan Peternak Anggota KPS Bogor..... | 38 |
| 3. | Perkembangan Pembelian Susu KPS Bogor Tahun 1988-1993..... | 43 |
| 4. | Rencana dan Realisasi Mutu Susu Peternak KPS Bogor Tahun 1993..... | 43 |
| 5. | Realisasi Penjualan Susu KPS Bogor Tahun 1993..... | 45 |
| 6. | Perkembangan Penjualan KPS Feed KPS Bogor Tahun 1988-1993..... | 48 |
| 7. | Jumlah Sapi Perah KPS Bogor Tahun 1988-1993..... | 49 |
| 8. | Klasifikasi Penunggak Hutang Anggota KPS Bogor dan Penanganannya..... | 56 |
| 9. | Rataan Angsuran Kredit Sapi Perah Anggota dan KPS Bogor Tahun 1992-1993..... | 57 |
| 10. | Rencana dan Realisasi Sisa Hasil Usaha (SHU) KPS Bogor 1993..... | 62 |
| 11. | Hasil Regresi Model Fungsi Produksi Susu Terestriksi..... | 73 |
| 12. | Kombinasi Penggunaan Input Pada Saat Sekarang..... | 74 |

Hak cipta dilindungi Undang-Undang

© Hak cipta milik IPB




MB-IPB
Program Pascasarjana Manajemen dan Bisnis
Institut Pertanian Bogor

1. Dilarang mengutip sebagian atau seluruh karya tulis ini tanpa mencantumkan dan menyebutkan sumber.
a. Pengutipan hanya untuk kepentingan pendidikan, penelitian, penulisan karya ilmiah, penyusunan laporan, penulisan kritik atau tinjauan suatu masalah.
b. Pengutipan tidak merugikan kepentingan yang wajar IPB.
2. Dilarang mengummumkan dan memperbanyak sebagian atau seluruhnya karya tulis ini dalam bentuk apapun tanpa izin IPB.



| | | |
|-----------|---|-----|
| Tabel 13. | Kombinasi Penggunaan Input Produksi Saat Sekarang Pada Penggunaan Jam Kerja 14,9190..... | 79 |
| Tabel 14. | Least Cost Combination Pada Penggunaan Input Optimal..... | 79 |
| Tabel 15. | Impor Susu Indonesia Tahun 1985-1989..... | 85 |
| | Data Variabel Terikat dan Variabel Bebas Pada Produksi Susu Peternak Anggota KPS Bogor..... | 85 |
| | Faktor Produksi Dalam Bentuk Biaya yang dikeluarkan Peternak Dalam Proses Produksi..... | 96 |
| | Perhitungan NKM Sapi Laktasi per Hari Dengan Menggunakan Nilai Anditas..... | 97 |
| | Data Faktor Produksi Peternak Sapi Perah Anggota KPS Bogor..... | 98 |
| | Data Faktor Produksi Dalam Bentuk Lbs..... | 99 |
| | Data Faktor Produksi Untuk Menentukan Constant Return to Scale..... | 100 |
| | Matrik Korelasi Produksi Susu, Sapi Laktasi, Hijauan, Koncentrat dan Tabaga Kerja..... | 101 |
| | Analisis Regresi Faktor Produksi Susu Sapi Perah Peternak Anggota KPS Bogor..... | 102 |
| | Analisis Regresi untuk Menentukan Constant Return to Scale..... | 104 |

© Hak cipta milik IPB



MB-IPB
Program Pascasarjana Manajemen dan Bisnis
Institut Pertanian Bogor

1. Dilarang mengutip sebagian atau seluruh karya tulis ini tanpa mencantumkan dan menyebutkan sumber :
 a. Penguatipan hanya untuk kepentingan pendidikan, penelitian, penulisan karya ilmiah, penyusunan laporan, penulisan kritik atau tinjauan suatu masalah.
 b. Penguatipan tidak merugikan kepentingan yang wajar IPB.

2. Dilarang mengumumkan dan memperbanyak sebagian atau seluruhnya karya tulis ini dalam bentuk apapun tanpa izin IPB.



Hak cipta dilindungi Undang-Undang

© Hak cipta milik IPB



Program Pascasarjana Manajemen dan Bisnis
Institut Pertanian Bogor

MB-IPB

DAFTAR LAMPIRAN

1. Dilarang mengutip sebagian atau seluruh karya tulis ini tanpa mencantumkan dan menyebutkan sumber :
 - a. Pengutipan hanya untuk kepentingan pendidikan, penelitian, penulisan karya ilmiah, penyusunan laporan, penulisan kritik atau tinjauan suatu masalah.
 - b. Pengutipan tidak merugikan kepentingan yang wajar IPB.
2. Dilarang mengemukakan dan memperbanyak sebagian atau seluruhnya karya tulis ini dalam bentuk apapun tanpa izin IPB.

Kelompok

Gambar 1.1. Penjualan Susu Peternak Anggota KPS Bogor 1993

Halaman


| | | |
|--------------|---|-----|
| Lampiran 1. | Daftar Jumlah Anggota yang melakukan Penyetoran Susu ke KPS Bogor Tahun 1993..... | 94 |
| Lampiran 2. | Data Variabel Terikat dan Variabel Bebas Pada Produksi Susu Peternak Anggota KPS Bogor..... | 95 |
| Lampiran 3. | Faktor Produksi Dalam Bentuk Biaya yang Dikeluarkan Peternak Dalam Proses Produksi..... | 96 |
| Lampiran 4. | Perhitungan BKM Sapi Laktasi per Hari Dengan Menggunakan Nilai Anuitas..... | 97 |
| Lampiran 5. | Data Faktor Produksi Peternak Sapi Perah Anggota KPS Bogor..... | 98 |
| Lampiran 6. | Data Faktor Produksi Dalam Bentuk Ln..... | 99 |
| Lampiran 7. | Data Faktor Produksi Untuk Menentukan Constan Return to Scale..... | 100 |
| Lampiran 8. | Matrik Korelasi Produksi Susu, Sapi Laktasi, Hijauan, Konsentrat dan Tenaga Kerja..... | 101 |
| Lampiran 9. | Analisis Regresi Faktor Produksi Susu Sapi Perah Peternak Anggota KPS Bogor..... | 102 |
| Lampiran 10. | Analisis Regresi untuk Menentukan Constan Return to Scale..... | 104 |



Lampiran 11.

Hak cipta dilindungi Undang-Undang

© Hak cipta milik IPB



Program Pascasarjana Manajemen dan Bisnis
Institut Pertanian Bogor

MB-IPB

Halaman

| | |
|--|-----|
| Gambar Flow Produksi dan Pemasaran Susu Peternak Anggota KPS Bogor | 105 |
|--|-----|

1. Dilarang mengutip sebagian atau seluruh karya tulis ini tanpa mencantumkan dan menyebutkan sumber :
 - a. Pengutipan hanya untuk kepentingan pendidikan, penelitian, penulisan karya ilmiah, penyusunan laporan, penulisan kritik atau tinjauan suatu masalah.
 - b. Pengutipan tidak merugikan kepentingan yang wajar IPB.
2. Dilarang mengemukakan dan memperbanyak sebagian atau seluruhnya karya tulis ini dalam bentuk apapun tanpa izin IPB.