

DAFTAR ISI

Bab	hal
KATA PENGANTAR	i
DAFTAR ISI	iii
DAFTAR TABEL	v
DAFTAR GAMBAR	ix
II. PENDAHULUAN	
A. Latar Belakang.....	1
B. Rumusan Permasalahan.....	5
C. Tujuan Geladikarya.....	6
D. Ruang Lingkup Penelitian.....	6
E. Manfaat Geladi Karya.....	7
III. TINJAUAN PUSTAKA	
A. Pengertian dan manfaat analisis BKL.....	8
A.1. Analisa Impas dengan pendekatan teknik persamaan.....	11
A.2. Analisa Impas dengan pendekatan grafis....	13
B. Penggolongan Biaya.....	15
C. <i>Margin Of Safety</i>	21
D. <i>Shut Down Point (BEP Out Of Pocket)</i>	21
E. <i>Degree Of Operating Leverage</i>	23
III. KERANGKA PEMIKIRAN KONSEPTUAL	24



Hak cipta dilindungi Undang-Undang

© Hak Cipta Milik IPB



MB-IPB

Program Pascasarjana Manajemen dan Bisnis
Institut Pertanian Bogor

1. Dilarang mengutip sebagian atau seluruh karya tulis ini tanpa mencantumkan dan menyebutkan sumber :
 a. Pengutipan hanya untuk kepentingan pendidikan, penelitian, penulisan karya ilmiah, penyusunan laporan, penulisan kritik atau tinjauan suatu masalah.
 b. Pengutipan tidak merugikan kepentingan yang wajar IPB.

2. Dilarang mengumumkan dan memperbanyak sebagian atau seluruhnya karya tulis ini dalam bentuk apapun tanpa izin IPB.



IV .	METODOLOGI	
	A. Lokasi Dan Waktu Geladikarya.....	27
	B. Metode Pengumpulan Data.....	27
	C. Pengolahan Dan Analisis Data.....	28
V .	GAMBARAN UMUM PERUSAHAAN	
	A. Sejarah Perusahaan.....	29
	B. Organisasi Perusahaan.....	31
	C. Proses Produksi.....	33
	D. Pemasaran produk.....	35
VI .	HASIL DAN PEMBAHASAN	39
	A. Biaya produksi/operasi.....	42
	A.1. Biaya Variabel.....	44
	A.2. Biaya Tetap.....	45
	A.3. Biaya Semi Variabel.....	50
	B. Pembahasan dengan Analisis Biaya, Kapasitas dan Laba.....	52
	B.1. Titik Impas.....	53
	C. <i>BEP Out of Pocket</i>	59
	D. Perencanaan Laba.....	61
	E. <i>Margin Of Safety</i>	63
	F. <i>Degree of Operating Leverage</i>	65
V .	KESIMPULAN DAN SARAN	
	A. Kesimpulan.....	67
	B. Saran.....	70
	DAFTAR PUSTAKA.....	72
	LAMPIRAN.....	73

Hak cipta dilindungi Undang-Undang

© Hak Cipta Milik IPB



MB-IPB

Program Pascasarjana Manajemen dan Bisnis Institut Pertanian Bogor

1. Dilarang mengutip sebagian atau seluruh karya tulis ini tanpa mencantumkan dan menyebutkan sumber :
 a. Pengutipan hanya untuk kepentingan pendidikan, penelitian, penulisan karya ilmiah, penyusunan laporan, penulisan kritik atau tinjauan suatu masalah.
 b. Pengutipan tidak merugikan kepentingan yang wajar IPB.

2. Dilarang mengumumkan dan memperbanyak sebagian atau seluruhnya karya tulis ini dalam bentuk apapun tanpa izin IPB.

DAFTAR TABEL



Tabel 1	Tabel Perkembangan konsumsi daging ayam Nasional 1989 s/d 1994.....	2
Tabel 2	Perkembangan Penjualan PT. Baros Sukabumi tahun 1994, 1995 dan semester I/1996.....	37
Tabel 3	Struktur biaya tahun 1994 s/d 1996.....	43
Tabel 4	Perkembangan Total Biaya tetap dan biaya tetap cash perbulan tahun 1994 s/d 1995.....	48
Tabel Lampiran 1	Laporan Laba Rugi Tahun 1994, 1995 dan Semester I/1996 PT.Baros Sukabumi.....	73
Tabel Lampiran 2	Laporan Bulanan Tahun 1994 PT.Baros Sukabumi.....	74
Tabel Lampiran 3	Laporan Bulanan Tahun 1995 PT.Baros Sukabumi.....	79
Tabel Lampiran 4	Laporan Bulanan Semester I/1996 PT. Baros Sukabumi.....	84

Hak cipta dilindungi Undang-Undang

© Hak Cipta Milik IPB



MB-IPB

Program Pascasarjana Manajemen dan Bisnis Institut Pertanian Bogor

1. Dilarang mengutip sebagian atau seluruh karya tulis ini tanpa mencantumkan dan menyebutkan sumber :
 a. Pengutipan hanya untuk kepentingan pendidikan, penelitian, penulisan karya ilmiah, penyusunan laporan, penulisan kritik atau tinjauan suatu masalah.
 b. Pengutipan tidak merugikan kepentingan yang wajar IPB.

2. Dilarang mengumumkan dan memperbanyak sebagian atau seluruhnya karya tulis ini dalam bentuk apapun tanpa izin IPB.




Tabel Lampiran 5	Alokasi biaya semi variabel ke biaya tetap dan biaya variabel dengan metode kwadrat terkecil tahun 1994.....	87
Tabel Lampiran 6	Alokasi biaya semi variabel ke biaya tetap dan biaya variabel dengan metode kwadrat terkecil tahun 1995.....	88
Tabel Lampiran 7	Alokasi biaya semi variabel ke biaya tetap dan biaya variabel dengan metode kwadrat terkecil tahun 1996.....	89
Tabel Lampiran 8	Alokasi biaya semi variabel ke biaya tetap dan biaya variabel dengan metode kwadratik tahun 1996.....	90
Tabel Lampiran 9	Hubungan antara harga, kapasitas, biaya dan laba tahun 1996.....	91
Tabel Lampiran 10	Biaya variabel dan biaya tetap tahun 1994 setelah ditambah alokasi dari biaya semi variabel.....	92

1. Dilarang mengutip sebagian atau seluruh karya tulis ini tanpa mencantumkan dan menyebutkan sumber :
 a. Pengutipan hanya untuk kepentingan pendidikan, penelitian, penulisan karya ilmiah, penyusunan laporan, penulisan kritik atau tinjauan suatu masalah.
 b. Pengutipan tidak merugikan kepentingan yang wajar IPB.

2. Dilarang mengumumkan dan memperbanyak sebagian atau seluruhnya karya tulis ini dalam bentuk apapun tanpa izin IPB.

Hak cipta dilindungi Undang-Undang

© Hak Cipta Milik IPB



MB-IPB
Program Pascasarjana Manajemen dan Bisnis
Institut Pertanian Bogor



Tabel Lampiran 11	Biaya variabel dan biaya tetap tahun 1995 setelah ditambah alokasi dari biaya semi variabel.	93
Tabel Lampiran 12	Biaya variabel dan biaya tetap tahun 1996 setelah ditambah alokasi dari biaya semi variabel.....	94
Tabel Lampiran 13	Pembagian total biaya tahun 1994 menjadi biaya tetap dan biaya variabel dengan metode kwadrat terkecil.....	95
Tabel Lampiran 14	Pembagian total biaya tahun 1995 menjadi biaya tetap dan biaya variabel dengan metode kwadrat terkecil.....	96
Tabel Lampiran 15	Pembagian total biaya semester I/1996 menjadi biaya tetap dan biaya variabel dengan metode kwadrat terkecil.....	97
Tabel Lampiran 16	BEP & Laba pada berbagai tingkat harga dan biaya, pada kapasitas 7.250 box.....	98

Hak Cipta dilindungi Undang-Undang
 © Hak Cipta Milik IPB



MB-IPB
 Program Pascasarjana Manajemen dan Bisnis
 Institut Pertanian Bogor


1. Dilarang mengutip sebagian atau seluruh karya tulis ini tanpa mencantumkan dan menyebutkan sumber :
 a. Pengutipan hanya untuk kepentingan pendidikan, penelitian, penulisan karya ilmiah, penyusunan laporan, penulisan kritik atau tinjauan suatu masalah.
 b. Pengutipan tidak merugikan kepentingan yang wajar IPB.
 2. Dilarang mengumumkannya dan memperbanyak sebagian atau seluruhnya karya tulis ini dalam bentuk apapun tanpa izin IPB.



Tabel Lampiran 17	BEP & Laba pada berbagai tingkat harga dan biaya, pada kapasitas 9.601 box.....	99
Tabel Lampiran 18	BEP Out of Pocket dan Net Cash Inflow pada berbagai tingkat harga dan biaya, pada kapasitas 7.250 box.....	100
Tabel Lampiran 19	BEP Out of Pocket dan Net Cash Inflow pada berbagai tingkat harga dan biaya, pada kapasitas 9.601 box.....	101
Tabel Lampiran 20	Struktur Organisasi PT. Baros Sukabumi.....	102

Hak Cipta dilindungi Undang-Undang

© Hak Cipta Milik IPB



MB-IPB

Program Pascasarjana Manajemen dan Bisnis Institut Pertanian Bogor

1. Dilarang mengutip sebagian atau seluruh karya tulis ini tanpa mencantumkan dan menyebutkan sumber :
 a. Pengutipan hanya untuk kepentingan pendidikan, penelitian, penulisan karya ilmiah, penyusunan laporan, penulisan kritik atau tinjauan suatu masalah.
 b. Pengutipan tidak merugikan kepentingan yang wajar IPB.


2. Dilarang mengumumkan dan memperbanyak sebagian atau seluruhnya karya tulis ini dalam bentuk apapun tanpa izin IPB.

DAFTAR GAMBAR

1. Gambar 1. Gambar ilustrasi titik impas..... 14
2. Gambar 2. Gambar ilustrasi kerangka pemikiran.... 26



© Hak Cipta Milik IPB
Hak cipta dilindungi Undang-Undang



MB-IPB
Program Pascasarjana Manajemen dan Bisnis
Institut Pertanian Bogor

1. Dilarang mengutip sebagian atau seluruh karya tulis ini tanpa mencantumkan dan menyebutkan sumber :
a. Pengutipan hanya untuk kepentingan pendidikan, penelitian, penulisan karya ilmiah, penyusunan laporan, penulisan kritik atau tinjauan suatu masalah.
b. Pengutipan tidak merugikan kepentingan yang wajar IPB.
2. Dilarang mengumumkan dan memperbanyak sebagian atau seluruhnya karya tulis ini dalam bentuk apapun tanpa izin IPB.