

## DAFTAR ISI

	Halaman
Lembar Judul.....	i
Abstrak .....	ii
Ringkasan Eksekutif.....	iii
Lembar Pengesahan .....	vii
Lembar Pernyataan.....	viii
Riwayat Hidup Penulis.....	ix
Kata Pengantar .....	x
Daftar Isi .....	xii
Daftar Tabel .....	xiv
Daftar Gambar.....	xv
Daftar Lampiran .....	xvi
<b>I. PENDAHULUAN</b>	
1.1 Latar Belakang .....	1
1.2 Identifikasi Masalah .....	4
1.3 Perumusan Masalah .....	9
1.4 Tujuan Penelitian .....	10
1.5 Manfaat Penelitian .....	10
1.6 Ruang Lingkup.....	11
<b>II. TINJAUAN PUSTAKA DAN KERANGKA PEMIKIRAN</b>	
2.1 Kerangka Teoritis.....	12
2.1.1 Bank .....	12
2.1.1.1 Definisi Bank .....	12
2.1.1.2 Jenis Bank .....	13
2.1.1.3 Jenis Bank Dilihat dari Fungsinya .....	14
2.1.1.4 Jenis Bank Berdasarkan Kepemilikannya .....	14
2.1.1.5 Jenis Bank Berdasarkan Dominasi Pangsa Pasarnya ..	15
2.1.2 Struktur Laporan Keuangan Bank .....	15
2.1.3 Tinjauan Teori Efisiensi.....	17
2.1.4 Data Envelopment Analysis (DEA).....	18
2.1.5 Definisi Variabel yang akan Diteliti .....	21
2.2 Kajian Penelitian Terdahulu .....	22
2.3 Kerangka Pemikiran .....	24
<b>III. METODE PENELITIAN</b>	
3.1 Lokasi dan Waktu Penelitian .....	25
3.2 Pendekatan Penelitian.....	25
3.3 Data yang Diperlukan dan Sumbernya.....	25
3.4 Teknik Pengumpulan Data dan Informasi .....	27
3.5 Teknik Pengambilan Sampel .....	27
3.6 Teknik Pengolahan dan Analisis Data.....	28
3.6.1 Teknik Pengolahan Data .....	28
3.6.2 Teknik Analisa Data.....	31
3.6.2.1 Analisis Efisiensi BRI dan BTN.....	35


1. Dilarang mengutip sebagian atau seluruh karya tulis ini tanpa mencantumkan dan menyebutkan sumber :  
a. Pengutipan hanya untuk kepentingan pendidikan, penelitian, penulisan karya ilmiah, penyusunan laporan, penulisan kritik atau tinjauan suatu masalah.  
b. Pengutipan tidak merugikan kepentingan yang wajar IPB.

2. Dilarang mengumumkan dan memperbanyak sebagian atau seluruhnya karya tulis ini dalam bentuk apapun tanpa izin IPB.



*Hak cipta dilindungi Undang-Undang*

© Hak cipta milik IPB, tahun 2008



Program Pascasarjana Manajemen dan Bisnis  
Institut Pertanian Bogor

**MB-IPB**

3.6.2.2 Rekomendasi Terhadap Hasil Perhitungan Efisiensi... 36

**IV. PROFIL PERUSAHAAN**

4.1 PT. Bank Rakyat Indonesia (Persero), Tbk.....	37
4.2 PT. Bank Tabungan Negara (Persero).....	39

**V. HASIL DAN PEMBAHASAN**


5.1 Analisa Hasil Perhitungan Efisiensi .....	40
5.2 Analisa Potensi Peningkatan Efisiensi BRI.....	45
5.3 Analisa Potensi Peningkatan Efisiensi BTN .....	56
5.4 Implikasi Manajerial.....	63

**VI. KESIMPULAN DAN SARAN**

6.1 Kesimpulan .....	66
6.2 Saran.....	67

<b>DAFTAR PUSTAKA .....</b>	<b>69</b>
<b>LAMPIRAN- LAMPIRAN .....</b>	<b>73</b>

1. Dilarang mengutip sebagian atau seluruh karya tulis ini tanpa mencantumkan dan menyebutkan sumber :
  - a. Pengutipan hanya untuk kepentingan pendidikan, penelitian, penulisan karya ilmiah, penyusunan laporan, penulisan kritik atau tinjauan suatu masalah.
  - b. Pengutipan tidak merugikan kepentingan yang wajar IPB.
2. Dilarang mengumumkan dan memperbanyak sebagian atau seluruhnya karya tulis ini dalam bentuk apapun tanpa izin IPB.



## DAFTAR TABEL

Nomor	Halaman
1.	Variabel yang Dipergunakan Dalam Pengukuran Efisiensi Perbankan... 31
2.	DMU's yang Digunakan Berdasarkan Klasifikasi Kepemilikan Aset Tahun 2005-2007.....42
3.	Hasil Perhitungan Efisiensi Perbankan .....43
4.	Nilai Efisiensi DMU BRI dan BTN .....44
5.	<i>Efficient Peer and Weight</i> Tahun 2005.....46
6.	<i>Efficient Peer and Weight</i> Tahun 2006.....47
7.	<i>Efficient Peer and Weight</i> Tahun 2007.....48
8.	Potensi Peningkatan Efisiensi BRI pada Variabel Input.....49
9.	Komposisi Variabel Input <sub>1</sub> ( <i>Price of Labour</i> ).....49
10.	Komposisi Dana Pihak Ketiga BRI .....51
11.	Potensi Peningkatan Efisiensi BRI pada Variabel Output .....53
12.	Perbandingan Outstanding Kredit BRI terhadap Perbankan Nasional Tahun 2007 .....54
13.	Komposisi Kepemilikan Surat Berharga di BRI.....56
14.	Potensi Peningkatan Efisiensi BTN pada Variabel Input .....57
15.	Komposisi <i>Price of Labour</i> BTN.....57
16.	Komposisi Dana Pihak Ketiga BTN .....59
17.	Potensi Peningkatan Efisiensi BTN pada Variabel Output.....61
18.	Rekomendasi Manajerial Terhadap Variabel yang Dipergunakan. ....63


1. Dilarang mengutip sebagian atau seluruh karya tulis ini tanpa mencantumkan dan menyebutkan sumber :  
a. Pengutipan hanya untuk kepentingan pendidikan, penelitian, penulisan karya ilmiah, penyusunan laporan, penulisan kritik atau tinjauan suatu masalah.  
b. Pengutipan tidak merugikan kepentingan yang wajar IPB.

2. Dilarang mengumumkan dan memperbanyak sebagian atau seluruhnya karya tulis ini dalam bentuk apapun tanpa izin IPB.



Hak cipta dilindungi Undang-Undang

© Hak cipta milik IPB, tahun 2008



Program Pascasarjana Manajemen dan Bisnis  
Institut Pertanian Bogor

MB-IPB

## DAFTAR GAMBAR


Nomor	Halaman
1. Grafik Tingkat Suku Bunga SBI .....	2
2. Grafik Kepemilikan Perbankan di Indonesia .....	3
3. Metode-metode Statistik Dalam Pengukuran Efisiensi.....	7
4. <i>Output Efficient Frontier Chart</i> .....	19
5. Kerangka Pemikiran dan Alur Analisa .....	25
6. Grafik Efisiensi Perbankan .....	44
7. Grafik Pencapaian Laba dan Tingkat Efisiensi BRI .....	45
8. Grafik Pencapaian Laba dan Tingkat Efisiensi BTN.....	45
9. Grafik <i>Trend Price of Loanable Fund</i> .....	52

1. Dilarang mengutip sebagian atau seluruh karya tulis ini tanpa mencantumkan dan menyebutkan sumber :
  - a. Pengutipan hanya untuk kepentingan pendidikan, penelitian, penulisan karya ilmiah, penyusunan laporan, penulisan kritik atau tinjauan suatu masalah.
  - b. Pengutipan tidak merugikan kepentingan yang wajar IPB.
2. Dilarang mengumumkan dan memperbanyak sebagian atau seluruhnya karya tulis ini dalam bentuk apapun tanpa izin IPB.



*Hak cipta dilindungi Undang-Undang*

© Hak cipta milik IPB, tahun 2008



Program Pascasarjana Manajemen dan Bisnis  
Institut Pertanian Bogor

**MB-IPB**

## DAFTAR LAMPIRAN

Nomor	Halaman
1. Indikator Utama Kinerja 12 Bank Besar di Indonesia Desember 2007 .....	73
2. Hasil Perhitungan Efisiensi Perbankan Tahun 2005 .....	74
3. Virtual Input / Output Tahun 2005 .....	75
4. Input / Output Slack Tahun 2005 .....	76
5. Hasil Perhitungan Efisiensi Perbankan Tahun 2006 .....	77
6. Virtual Input / Output Tahun 2006 .....	78
7. Input / Output Slack Tahun 2006 .....	79
8. Hasil Perhitungan Efisiensi Perbankan Tahun 2007 .....	80
9. Virtual Input / Output Tahun 2007 .....	81
10. Input / Output Slack Tahun 2007 .....	82

1. Dilarang mengutip sebagian atau seluruh karya tulis ini tanpa mencantumkan dan menyebutkan sumber :
  - a. Pengutipan hanya untuk kepentingan pendidikan, penelitian, penulisan karya ilmiah, penyusunan laporan, penulisan kritik atau tinjauan suatu masalah.
  - b. Pengutipan tidak merugikan kepentingan yang wajar IPB.
2. Dilarang mengumumkan dan memperbanyak sebagian atau seluruhnya karya tulis ini dalam bentuk apapun tanpa izin IPB.