

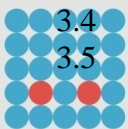


DAFTAR ISI

	Halaman
KATA PENGANTAR	i
DAFTAR ISI.....	ii
DAFTAR TABEL.....	iv
DAFTAR GAMBAR.....	v
DAFTAR LAMPIRAN.....	vi
I.PENDAHULUAN	
1.1 Latar Belakang	1
1.2 Rumusan Masalah	4
1.3 Tujuan Penelitian	8
1.4 Manfaat Penelitian	8
1.5 Ruang Lingkup Penelitian.....	8
II.TINJAUAN PUSTAKA DAN KERANGKA PEMIKIRAN	
2.1 Kerangka Teoritis.....	10
2.1.1 Modal Kerja	10
2.1.2 Jenis-jenis Modal Kerja.....	12
2.1.3 Manajemen Modal Kerja.....	12
2.1.4 Strategi Modal Kerja.....	13
2.1.5 Efisiensi Modal Kerja.....	15
2.1.6 Manajemen Modal Kerja dan Profitabilitas	17
2.1.7 Manajemen Piutang Usaha.....	18
2.1.8 Manajemen Persediaan.....	21
2.1.9 Hubungan Antara Piutang Usaha dan Persediaan.....	24
2.2 Teknik Analisis Keuangan dan Kategori Rasio-rasio Keuangan.....	25
2.2.1 Rasio Likuiditas.....	26
2.2.2 Rasio Aktivitas.....	27
2.2.3 Rasio Profitabilitas.....	33
2.2.4 Rasio Hutang.....	38
2.3 Kajian Penelitian Terdahulu.....	38
2.4 Kerangka Pemikiran.....	47
III.METODE PENELITIAN	
3.1 Lokasi dan Waktu.....	49
3.2 Pendekatan Penelitian	49
3.3 Data yang Diperlukan dan Sumbernya	50
3.4 Teknik Pengumpulan Data dan Informasi.....	50
3.5 Teknik Pengolahan dan Analisis Data	51
3.5.1 Analisis Laporan Keuangan Horizontal (<i>Trend Financial Statement Analysis</i>)	51
3.5.2 Analisis Laporan Keuangan Vertikal (<i>Common-size Financial Statement Analysis</i>)	52
3.5.3 Analisis Rasio Likuiditas, Aktivitas dan Profitabilitas	52
3.5.4 Analisis Umur Piutang Usaha dan Jenis-jenis Persediaan	54

Hak cipta dilindungi Undang-Undang

Hak cipta milik IPB, tahun 2009



Program Pascasarjana Manajemen dan Bisnis
Institut Pertanian Bogor

MIB-IPB


1. Dilarang mengutip sebagian atau seluruh karya tulis ini tanpa mencantumkan dan menyebutkan sumber :
a. Pengutipan hanya untuk kepentingan pendidikan, penelitian, penulisan karya ilmiah, penyusunan laporan, penulisan kritik atau tinjauan suatu masalah.
b. Pengutipan tidak merugikan kepentingan yang wajar IPB.
2. Dilarang mengumumkan dan memperbanyak sebagian atau seluruhnya karya tulis ini dalam bentuk apapun tanpa izin IPB.



Hak cipta dilindungi Undang-Undang

1. Dilarang mengutip sebagian atau seluruh karya tulis ini tanpa mencantumkan dan menyebutkan sumber :
 - a. Pengutipan hanya untuk kepentingan pendidikan, penelitian, penulisan karya ilmiah, penyusunan laporan, penulisan kritik atau tinjauan suatu masalah.
 - b. Pengutipan tidak merugikan kepentingan yang wajar IPB.
2. Dilarang mengumumkan dan memperbanyak sebagian atau seluruhnya karya tulis ini dalam bentuk apapun tanpa izin IPB.

3.5.2	Analisis Statistika	55
IV. GAMBARAN UMUM PERUSAHAAN		
4.1	Profil Perusahaan	58
4.2	Visi dan Misi Perusahaan	59
4.2.1	Visi Perusahaan	59
4.2.2	Misi Perusahaan	59
4.3	Struktur Organisasi	60
4.4	Proses Bisnis	60
4.5	Penjualan	64
4.6	Kebijakan Penjualan Kredit	65
4.7	Persediaan	67
4.8	Pembelian	69
4.9	Pendanaan	69
4.10	Profil Sumber Daya Manusia	69
V. HASIL DAN PEMBAHASAN		
5.	Analisis Laporan Keuangan	71
5.1.1	Analisis Horizontal	71
5.1.2	Analisis Vertikal	76
5.1.3	Analisis Laporan Arus Kas	80
5.2	Analisis Rasio	82
5.2.1	Rasio Likuiditas	82
5.2.2	Rasio Aktivitas	84
5.2.3	Rasio Profitabilitas	86
5.2.4	Rasio Hutang	87
5.3	Analisis Kinerja Keuangan Sembilan Bulan Tahun 2008	88
5.3.1	Rasio Likuiditas	88
5.3.2	Rasio Aktivitas	89
5.3.3	Rasio Profitabilitas	90
5.4	Analisis Manajemen Persediaan	92
5.5	Analisis Manajemen Piutang Usaha	96
5.6	Analisis Statistika Komponen Modal Kerja Yang Mempengaruhi Profitabilitas	100
5.7	Analisis Proyeksi Tingkat Pengembalian Aktiva	104
5.8	Implikasi Manajerial	107
VI. KESIMPULAN DAN SARAN		
6.1	Kesimpulan	111
6.2	Saran	113
DAFTAR PUSTAKA		114
LAMPIRAN		116



Program Pascasarjana Manajemen dan Bisnis
Institut Pertanian Bogor

MB-IPB

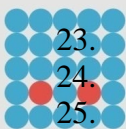


Hak cipta dilindungi Undang-Undang

1. Dilarang mengutip sebagian atau seluruh karya tulis ini tanpa mencantumkan dan menyebutkan sumber :
- a. Pengutipan hanya untuk kepentingan pendidikan, penelitian, penulisan karya ilmiah, penyusunan laporan, penulisan kritik atau tinjauan suatu masalah.
- b. Pengutipan tidak merugikan kepentingan yang wajar IPB.
2. Dilarang mengumumkan dan memperbanyak sebagian atau seluruhnya karya tulis ini dalam bentuk apapun tanpa izin IPB.

DAFTAR TABEL

Nomor		Halaman
1.	Ringkasan Laporan Keuangan Tahun yang Berakhir 31 Desember 2003 -2007	5
2.	Tingkat Pengembalian dan Resiko dalam Manajemen Modal Kerja....	18
3.	Faktor –faktor yang Mempunyai Korelasi dengan Tingkat Pengembalian Aktiva.....	57
4.	Jumlah Tenaga Kerja PT XYZ Indonesia.....	69
5.	Analisis Horizontal Laba Rugi PT XYZ Indonesia Tahun 2003 – 2007.....	73
6.	Analisis Horizontal Neraca PT XYZ Indonesia Tahun 2003 – 2007.....	75
7.	Analisis Vertikal Laba Rugi PT XYZ Indonesia Tahun 2003 – 2007	77
8.	Analisis Vertikal Neraca PT XYZ Indonesia Tahun 2003 – 2007	78
9.	Laporan Arus Kas PT XYZ Indonesia Tahun 2003 – 2007	81
10.	Rasio Likuiditas PT XYZ Indonesia Tahun 2003 – 2007.....	83
11.	Rasio Aktivitas / Efisiensi PT XYZ Indonesia Tahun 2003 – 2007	84
12.	Rasio Profitabilitas PT XYZ Indonesia Tahun 2003 – 2007	86
13.	Rasio Hutang PT XYZ Indonesia	88
14.	Rasio Likuiditas Tahun 2008	89
15.	Rasio Aktivitas Tahun 2008	90
16.	Rasio Profitabilitas Tahun 2008.....	91
17.	Umur Persediaan Berdasarkan Jenis-jenis Persediaan.....	93
18.	Analisis Umur Piutang Usaha Berdasarkan Jenis Penjualan Tahun 2005 – 2008	97
19.	Analisis Skedul Umur Piutang Usaha.....	98
20.	Analisis Piutang Usaha Terlambat.....	98
21.	Analisis Regresi Tingkat Pengembalian Aktiva (<i>Return on Assets</i>).....	103
22.	Daftar Proyeksi Tingkat Pengembalian Aktiva (<i>Return on Assets</i>) Berdasarkan Regresi dan Peramalan.....	104
23.	Perubahan Rata-rata Umur Persediaan Terhadap Profitabilitas.....	105
24.	Perubahan Rata-rata Umur Piutang Usaha Terhadap Profitabilitas.....	106
25.	Rasio Aktivitas dan Profitabilitas	106




DAFTAR GAMBAR

Nomor		Halaman
1.	Kerangka Pemikiran Konseptual.....	48
2.	Alur Proses Produksi Unit <i>Twisting</i>	62
3.	Alur Proses Produksi Unit <i>Spinning</i> dan <i>Dyeing</i>	63



Hak cipta dilindungi Undang-Undang

© Hak cipta milik IPB, tahun 2009



MB-IPB
Program Pascasarjana Manajemen dan Bisnis
Institut Pertanian Bogor

1. Dilarang mengutip sebagian atau seluruh karya tulis ini tanpa mencantumkan dan menyebutkan sumber :
 - a. Pengutipan hanya untuk kepentingan pendidikan, penelitian, penulisan karya ilmiah, penyusunan laporan, penulisan kritik atau tinjauan suatu masalah.
 - b. Pengutipan tidak merugikan kepentingan yang wajar IPB.
2. Dilarang menggunakan dan memperbanyak sebagian atau seluruhnya karya tulis ini dalam bentuk apapun tanpa izin IPB.


DAFTAR LAMPIRAN

Nomor		Halaman
1.	Neraca Komperatif Tahun 2003 – 2009.....	116
2.	Laporan Laba Rugi Komperatif Tahun 2003-2009.....	117
3.	Laporan Arus Kas Tahun 2003 – 2007.....	118
4.	Struktur Organisasi Perusahaan.....	119
5.	Database Untuk Uji Korelasi dan Regresi <i>Return on Assets</i>	120
6.	Analisis Uji Korelasi <i>Pearson</i>	121

© Hak cipta milik IPB, tahun 2009



Hak cipta dilindungi Undang-Undang



MB-IPB
Program Pascasarjana Manajemen dan Bisnis
Institut Pertanian Bogor

1. Dilarang mengutip sebagian atau seluruh karya tulis ini tanpa mencantumkan dan menyebutkan sumber :
 - a. Pengutipan hanya untuk kepentingan pendidikan, penelitian, penulisan karya ilmiah, penyusunan laporan, penulisan kritik atau tinjauan suatu masalah.
 - b. Pengutipan tidak merugikan kepentingan yang wajar IPB.
2. Dilarang mengumumkan dan memperbanyak sebagian atau seluruhnya karya tulis ini dalam bentuk apapun tanpa izin IPB.