




Hak cipta dilindungi Undang-Undang

© Hak cipta milik IPB, tahun 2010



Program Pascasarjana Manajemen dan Bisnis
Institut Pertanian Bogor

MB-IPB

DAFTAR TABEL

Nomor	Teks	Halaman
1.	Perkembangan Ekspor Kulit Indonesia Tahun 1997-2002	2
2.	Perkembangan Impor Kulit Indonesia Tahun 1997-2002 ..	3
3.	Perkembangan Konsumsi Nasional Kulit Indonesia Tahun 1997-2002	3
4.	Proyeksi Konsumsi Nasional Kulit Tahun 2002-2008	4
5.	Susunan Pengurus dan Kepemilikan Saham PT. Rahayu Indokulit Indah Sesuai Akta Pendirian	58
6.	Susunan Pengurus dan Kepemilikan Saham PT. Rahayu Indokulit Indah Sesuai Akta Perubahan	58
7.	Realisasi, Komposisi Produksi dan Penjualan Per Bulan	65
8.	Jenis dan Kapasitas Mesin yang Dimiliki	66
9.	Jenis dan Kapasitas Peralatan Penunjang yang Dimiliki	66
10.	Jenis dan Kapasitas Mesin/Peralatan Produksi Pabrik Baru	67
11.	Sumber Bahan Baku	74
12.	Sumber Pengadaan Bahan Kimia	74
13.	Daftar Nama Pelanggan	76
14.	Perkiraan Peningkatan Order Produk	78
15.	Harga Jual Produk	78
16.	Rencana Investasi dan Sumber Pembiayaan	82
17.	Komposisi Produksi dan Penjualan Sebelum Investasi ...	82
18.	Komposisi Produksi dan Penjualan Setelah Investasi	83
19.	Realisasi Order dan Perkiraan Order Mendatang	83
20.	Perkembangan Penjualan dan Perolehan Laba tahun	

1. Dilarang mengutip sebagian atau seluruh karya tulis ini tanpa mencantumkan dan menyebutkan sumber :
a. Pengutipan hanya untuk kepentingan pendidikan, penelitian, penulisan karya ilmiah, penyusunan laporan, penulisan kritik atau tinjauan suatu masalah.
b. Pengutipan tidak merugikan kepentingan yang wajar IPB.

2. Dilarang menggunakan dan memperbanyak sebagian atau seluruhnya karya tulis ini dalam bentuk apapun tanpa izin IPB.



Hak cipta dilindungi Undang-Undang

© Hak cipta milik IPB, tahun 2010



Program Pascasarjana Manajemen dan Bisnis
Institut Pertanian Bogor

MB-IPB

	2001 – Agustus 2003	84
21.	Rencana Produksi Per Tahun Selama 5 Tahun	90
22.	Rasio Likuiditas Tahun 2001 – 2003	92
23.	Rasio Solvabilitas Tahun 2001 – 2003	92
24.	Rasio Profitabilitas Tahun 2001 – 2003	93
25.	Rasio Aktivitas Tahun 2001 – 2003	94
26.	Total Project Cost (TPC) dan Komposisi Pembiayaan Investasi	95
27.	Proyeksi Cashflow Dengan dan Tanpa Tambahan Kapasitas	100

1. Dilarang mengutip sebagian atau seluruh karya tulis ini tanpa mencantumkan dan menyebutkan sumber :
 - a. Pengutipan hanya untuk kepentingan pendidikan, penelitian, penulisan karya ilmiah, penyusunan laporan, penulisan kritik atau tinjauan suatu masalah.
 - b. Pengutipan tidak merugikan kepentingan yang wajar IPB.
2. Dilarang menggunakan dan memperbanyak sebagian atau seluruhnya karya tulis ini dalam bentuk apapun tanpa izin IPB.


DAFTAR GAMBAR

Nomor	Teks	Halaman
1.	Proses Pengkajian Aspek Pasar	19
2.	Hubungan NPV dengan IRR	41
3.	Kerangka Pemikiran Konseptual	51
4.	Bagan Struktur Organisasi PT Rahayu Indokulit Indah	62
5.	Flow Chart Proses Produksi Kulit	69

© Hak cipta milik IPB, tahun 2010



Hak cipta dilindungi Undang-Undang



Program Pascasarjana Manajemen dan Bisnis
Institut Pertanian Bogor


MB-IPB

1. Dilarang mengutip sebagian atau seluruh karya tulis ini tanpa mencantumkan dan menyebutkan sumber :
 - a. Pengutipan hanya untuk kepentingan pendidikan, penelitian, penulisan karya ilmiah, penyusunan laporan, penulisan kritik atau tinjauan suatu masalah.
 - b. Pengutipan tidak merugikan kepentingan yang wajar IPB.
2. Dilarang mengumumkan dan memperbanyak sebagian atau seluruhnya karya tulis ini dalam bentuk apapun tanpa izin IPB.



Hak cipta dilindungi Undang-Undang

© Hak Cipta milik IPB, Tahun 2017



Program Pascasarjana Manajemen dan Bisnis
Institut Pertanian Bogor

MB-IPB

DAFTAR LAMPIRAN

Nomor	Teks	Halaman
1.	Gambar Situasi Tanah PT Rahayu Indokulit Indah	113
2.	Layout Bangunan Pabrik Kulit PT Rahayu Indokulit Indah	114
3.	Layout Pabrik PT Rahayu Indokulit Indah	115
4.	Layout Mesin Pabrik Pengolahan Kulit	115
5.	Laporan Neraca Perusahaan	116
6.	Laporan Laba/Rugi Perusahaan	117
7.	Ratio Analysis	118
8.	Analisa Sumber dan Penggunaan Dana	119
9.	Analisa Trend (Horizontal) dan Vertikal	120
10.	Analisa Ratio dan Pertumbuhan	121
11.	Perhitungan dan Komposisi Biaya Investasi	122
12.	Proyeksi Rencana Penerimaan Per Tahun	123
13.	Proyeksi Penjualan dan HPP dalam 5 tahun (2004-2008) ...	123
14.	Perhitungan Cost of Equity dan WACC	124
15.	Proyeksi Laba/Rugi per Semester	125
16.	Proyeksi Neraca per Semester	126
17.	Proyeksi Laporan Penggunaan Dana	127
18.	Rekonsiliasi Aktiva Tetap, Persediaan, Piutang Dagang Hutang Dagang, Modal Sendiri	128
19.	Ringkasan Data Keuangan	131
20.	Proyeksi Laba/Rugi per Tahun & Rekonsiliasi Mod.Sendiri	132
21.	Perhitungan Kebutuhan Kredit Modal Kerja	133
22.	Cash Flow Dengan dan Tanpa Tambahan Investasi	134
23.	Incremental dan Kriteria Investasi	135

1. Dilarang mengutip sebagian atau seluruh karya tulis ini tanpa mencantumkan dan menyebutkan sumber :
a. Pengutipan hanya untuk kepentingan pendidikan, penelitian, penulisan karya ilmiah, penyusunan laporan, penulisan kritik atau tinjauan suatu masalah.
b. Pengutipan tidak merugikan kepentingan yang wajar IPB.

2. Dilarang menggunakan dan memperbanyak sebagian atau seluruhnya karya tulis ini dalam bentuk apapun tanpa izin IPB.



Hak cipta dilindungi Undang-Undang

© Hak cipta milik IPB, tahun 2010



Program Pascasarjana Manajemen dan Bisnis
Institut Pertanian Bogor

MB-IPB

24.	Cash Flow Bila Sales Turun 5 %	136
25.	Incremental dan Kriteria Investasi Bila Sales Turun 5 %	137
26.	Cash Flow Bila Biaya Naik 5 %	138
27.	Incremental dan Kriteria Investasi Bila Biaya Naik 5 %	139
28.	Gambar / Photo usaha	140

1. Dilarang mengutip sebagian atau seluruh karya tulis ini tanpa mencantumkan dan menyebutkan sumber :
 - a. Pengutipan hanya untuk kepentingan pendidikan, penelitian, penulisan karya ilmiah, penyusunan laporan, penulisan kritik atau tinjauan suatu masalah.
 - b. Pengutipan tidak merugikan kepentingan yang wajar IPB.
2. Dilarang mengumumkan dan memperbanyak sebagian atau seluruhnya karya tulis ini dalam bentuk apapun tanpa izin IPB.